

## РУБЛЕВЫЕ ВЫПУСКИ

УТМ, %	знач.	Изм., б.п.		YTD
		за день	за мес.	
ОФЗ 46020	12,3	-	74	318
Газпром-4	9,9	(26)	(24)	(149)
ЦентрТел-4	-38,4	(2 213)	(4 808)	(5 408)
ОГК-2	13,6	(81)	(93)	(1 329)

## СЫРЬЕВЫЕ РЫНКИ

	знач.	Изм., %		YTD
		за день	за мес.	
Золото, \$/унция	940,7	(0,1)	(0,8)	7,0
Urals, \$/барр.	72,7	(1,1)	10,2	73,8
S&P Металлы, инд.	1442,0	(0,2)	11,7	54,1
S&P C/x прод., инд.	548,1	(0,8)	0,9	(7,6)

## ДЕНЕЖНЫЙ РЫНОК

RUB млрд.	знач.	Изм.		YTD
		за день	за мес.	
РЕПО в ЦБ	45,0	(4,8)	18,5	(429,0)
Корсчета	454,0	(34,3)	(21,3)	(572,9)
Депозиты в ЦБ	230,1	(39,4)	49,4	93,5

	знач.	Изм., б.п.		YTD
		за день	за мес.	
NDF 1Y, %	12,23	56	(34)	(1 627)
MOSPrime O/N, %	8,00	(8)	146	80

USDRUB	знач.	Изм., %		YTD
		за день	за мес.	
USDRUB	31,84	0,0	1,0	9,2

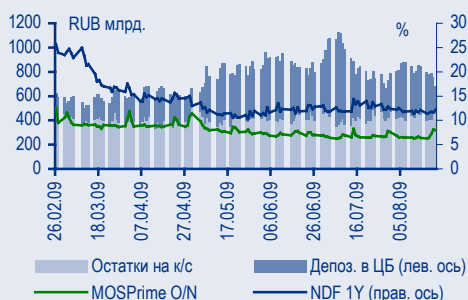
## ИНДЕКСЫ

б.п.	знач.	Изм., б.п.		YTD
		за день	за мес.	
Russia 30 - UST 10	383,0	(7)	(24)	(409)
EMBI + Spread	392,7	1,2	(28,9)	(331,8)
ITRAXX HY	693,5	-	-	(778,3)

## ИНДИКАТИВНЫЕ СПРЕДЫ



## ИНДИКАТОРЫ ДЕНЕЖНОГО РЫНКА



## СТРАТЕГИЯ

### Внешний рынок

**И снова рыночные аномалии**

стр. 2

**Утреннее ралли на рынке UST**

стр. 2

**Российские бумаги отыграли рост цен на нефть**

стр. 2

### Внутренний рынок

**Рубль стабилен**

стр. 3

**Неравномерный рост котировок**

стр. 3

**Выпуски Петрокоммерца размещены по верхней границе объявленного ориентира**

стр. 3

## ДЕНЕЖНЫЙ РЫНОК

**До конца месяца значительного оттока средств не предвидится**

стр. 5

## МАКРОЭКОНОМИКА

**Июльская статистика отражает начинающееся восстановление**

стр. 5

## КОРПОРАТИВНЫЕ СОБЫТИЯ

**МРСК Юга (NR)**

**Заманчивое предложение на первичном рынке**

стр. 6

**Белон (NR)**

**Компания предлагает реструктуризацию**

стр. 7

## ТОРГОВЫЕ ИДЕИ

- ✦ В условиях текущей волатильности цен на нефть российские еврооблигации качественных эмитентов, в частности **Russia 30, Gazprombank 15, TransNeft 18, LUKOIL 17, VTB 18 и MTS 12**, будут демонстрировать повышенную волатильность.
- ✦ Рублевые облигации качественных эмитентов, включенные в список РЕПО ЦБ, привлекательны для покупки при спреде к ставкам РЕПО более 500 б.п. Среди таких облигаций – **РЖД-16, МГор-50, МГор-58, ВТБ-Лизинг-2**, а также **МТС-4, РусСт-8, ЛК Уралсиб-2**.
- ✦ Меньшей волатильности на глобальных рынках будут подвержены еврооблигации невысокой дюрацией, торгуемые с широким спредом к суверенной кривой (более 600 б.п.), в частности **Raspadskaya 12, Russian Standard Bank 10**.

## RUSSIAN INFORMER

Новости и комментарии, относящиеся к рынку акций, см. в нашем ежедневном издании [Russian Informer](#).

## Стратегия

### Внешний рынок

#### И снова рыночные аномалии

Улучшения в промышленной сфере (о чем свидетельствовало опубликованное вчера значение Филадельфийского индекса деловой активности в обрабатывающем секторе) и неплохие результаты китайских компаний, обнаруженные накануне, поддержали подъем американского рынка акций (S&P вырос на 1,1%), продолжавшийся вчера третий день подряд. Европейские фондовые индексы также демонстрировали вчера рост благодаря хорошей отчетности европейских компаний. Таким образом, рынки акций отмахнулись от недельного увеличения числа первичных обращений за пособиями по безработице в США, невзирая на то что консенсус-прогноз, напротив, предполагал снижение показателя. В то же время ценовой рост казначейских облигаций отразил обеспокоенность инвесторов относительно все еще тяжелой ситуации на американском рынке труда (доходность десятилетней ноты к закрытию основных торгов в США в четверг опустилась на 4 б.п. до YTM3,42%). При этом предстоящие на следующей неделе размещения UST новых серий (109 млрд долл.) играли лишь второстепенную роль при определении ценовой динамики казначейских бумаг.

#### Утреннее ралли на рынке UST

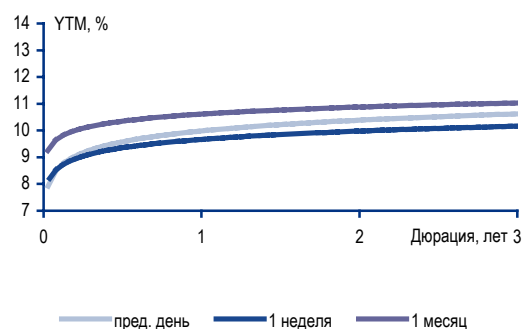
Сегодня утром азиатские рынки акций, похоже, вернулись к суровой реальности – большинство индексов устремились вниз вместе с американскими фьючерсами, котировки которых опустились к настоящему моменту приблизительно на 0,6%. При этом ценовой рост казначейских нот ускорился – с утра 10Y UST опускалась до месячных минимумов доходности (YTM3,37%), чему способствовали также прошедшие в Bloomberg сообщения о том, что китайские власти намерены ужесточить требования к капиталу банков. Сегодня рыночные настроения будут определяться также данными о продажах домов на вторичном рынке США и выступлением главы ФРС Бена Бернанке на конференции в Канзасе, посвященной урокам финансового кризиса и способам его преодоления.

#### Российские бумаги отыграли рост цен на нефть

Российские еврооблигации вчера отыгрывали подъем цен на нефть днем ранее. Котировки выпуска **Russia 30** в четверг подросли примерно на 50 б.п. до 101,3 / 101,5% от номинала. В результате ценового роста казначейских облигаций суверенный спред не изменился (около 387 б.п.), пятилетние CDS на риск России за день подешевели примерно на 10 б.п. (до 284 / 291 б.п.).

В корпоративном сегменте бумаги первого эшелона (Газпрома, ТНК-ВР, Транснефти) в целом показали такую же ценовую динамику, как суверенные выпуски (+ 25 – 50 б.п.), а торговая активность оставалась низкой – период отпусков дает о себе знать. Среди бумаг второго эшелона отмечены продажи в выпуске **Severstal 13**. В последнее время эти бумаги демонстрировали опережающий ценовой рост, но вчера опустилась в цене примерно на 13 б.п. (95,8% от номинала). Лучше рынка выглядел выпуск **Vimpelcom 18**, котировки которого за день выросли более чем на 1 п.п.

Изменение кривой NDF долл./руб. – LIBOR



Источники: Bloomberg

Учитывая снижение котировок нефти на фоне негативных настроений на рынках акций сегодня утром, в пятницу российские бумаги могут сдать позиции, завоеванные накануне.

*Станислав Боженко, bozhenkosv@uralsib.ru*

## Внутренний рынок

### Рубль стабилен

Ход торгов на валютном рынке вчера полностью повторял тот, что имел место в среду. Под влиянием роста цен на нефть и ослабления доллара на мировых рынках, произошедших в то время, когда российские площадки были закрыты, бивалютная корзина вчера открылась на 25 копеек ниже уровня закрытия предыдущего торгового дня. Однако удержаться на этой отметке не смогла и по итогам сессии доросла до уровня 37,9 руб., что всего на 4 копейки ниже уровня закрытия в среду. Ставки NDF в среднем опустились на 50 б.п., стоимость годового валютного контракта составила 11,55%.

### Неравномерный рост котировок

Несмотря на отток ликвидности, связанный с продолжающимися налоговыми платежами, котировки большинства облигаций вчера выросли.

Среди выпусков первого эшелона крупные покупки вчера прошли в среднесрочном выпуске **МГор-61** (+25 б.п.), где оборот был близок к 1 млрд руб. Другие выпуски Москвы также завершили день ростом котировок, в частности **МГор-44** и **МГор-50** прибавили 1,61 п.п. и 11 б.п. соответственно. **Газпромнефть-3** выросла на 33 б.п., **Газпром-4** и **ВТБ-5** закрепились на ранее достигнутых уровнях.

Во втором эшелоне высокие объемы проходили в секторе телекомов, **ЮТК-5** и **ЮТК-3** в итоге подорожали на 41 и 3 б.п. соответственно, **СЗТел-3** и **МТС-5**, напротив, снизились на 16 и 27 б.п. Трехлетние биржевые облигации ЛУКОЙЛа после постепенного снижения до уровня номинала, наблюдавшегося в последние дни, вчера прибавили в цене около 20 б.п. Выпуск **ОГК-2 01** подорожал на 42 б.п.

В сегменте государственных облигаций высокая торговая активность была отмечена в выпусках **ОФЗ-25066** и **ОФЗ-25065**, доходность обоих стала на 3 б.п. ниже, чем накануне.

### Выпуски Петрокоммерца размещены по верхней границе объявленного ориентира

Вчера на ММВБ прошло размещение выпусков **Петрокоммерц-6** и **Петрокоммерц-7** объемом 3 млрд руб. каждый. По выпуску **Петрокоммерц-6** доходность составила YTP14,87% (ставка купона 14,36%) к оферте через один год, по выпуску **Петрокоммерц-7** – YTP15,45% (ставка купона 14,90%) к оферте через полтора года. Судя по составу синдиката банков, а также по уровню доходностей, которые оказались близки к верхней границе ориентировочного диапазона, объявленного организаторами займа, размещение, по всей видимости, носило рыночный характер. Эмитент полностью соответствует условиям для включения его новых выпусков в список РЕПО ЦБ и котировальный лист «А1» ММВБ, и мы рассчитываем, что включение состоится в ближайшем будущем. Сложившиеся доходности делают бумаги привлекательными для осуществления стратегии «carry trade».

*Надежда Мырсикова, myrsikovanv@uralsib.ru*

## Денежный рынок

### До конца месяца значительного оттока средств не предвидится

До конца следующей недели значительного оттока средств из банковской системы не ожидается, так что процентные ставки на межбанковском рынке, как мы ожидаем, пойдут вниз. Вчера индикативная ставка MosPrime по однодневным кредитам составила 8%, потеряв 8 б.п. за день. В понедельник Центробанк проведет аукцион по беззалоговым кредитам сроком на один год, и спрос на эти средства, вероятно, будет высоким.

Остатки на корсчетах кредитных учреждений в ЦБ сократились на 34,3 млрд руб. до 454,4 млрд руб., а депозиты банков снизились на 39,4 млрд руб. до 230,1 млрд руб. Объем операций РЕПО с ЦБ сократился на 10% по сравнению с предыдущим днем и составил 45 млрд руб.

Вчера курс рубля к доллару вырос на 18 копеек до 31,83 руб./долл., а сегодня может вновь вернуться к отметке 32 руб./долл., так как настроения участников рынка сегодня можно охарактеризовать как умеренно негативные: цены на нефть снижаются, а мировые фондовые индексы начали день в отрицательной зоне.

### Динамика требований ЦБ к банкам

Задолженность банков перед ЦБ, млрд руб.

	Текущий уровень 20.08.2009	Максимальный уровень 27.01.2009	Изменение
Однодневные кредиты	0,74	5,31	(4,58)
Ломбардные кредиты	49,5	34,7	14,8
Прочие кредиты	527	448	80
Беззалоговые кредиты	591	1 835	(1 245)
РЕПО	165	763	(599)
<b>Итого</b>	<b>1 333</b>	<b>3 087</b>	<b>(1 753)</b>

Источники: Банк России

Владимир Тухомиров, [tih\\_vi@uralsib.ru](mailto:tih_vi@uralsib.ru)  
 Леонид Слипченко, [slipchenkola@uralsib.ru](mailto:slipchenkola@uralsib.ru)  
 Наталья Майорова, [mayorovang@uralsib.ru](mailto:mayorovang@uralsib.ru)

## Макроэкономика

### Июльская статистика отражает начинающееся восстановление

В июле экономическая активность продолжила расти. Макроэкономические данные за июль 2009 г., опубликованные Росстатом вчера, отразили улучшение ситуации во многих отраслях экономики России. Единственной неприятной неожиданностью стало более значительное, чем прогнозировалось, снижение реальных доходов населения, которое, на наш взгляд, связано главным образом с понижением курса рубля. Опубликованная статистика вкупе с показателями промышленного производства, которые вышли в начале нынешней недели, дает основания для умеренного оптимизма и подтверждает нашу уверенность в том, что во II полугодии 2009 г. экономическое положение в стране будет значительно более благоприятным, чем в I полугодии.

#### Инвестиции, строительство и розничные продажи: замедление падения.

В прошлом месяце снижение инвестиций в основной капитал замедлилось, составив -18,9% относительно соответствующего прошлогогоднего показателя против -20,1% в июне 2009 г. При этом сезонное снижение инвестиций в июле с уровня предыдущего месяца оказалось менее существенным, чем мы ожидали: -6,8% против прогнозных -7,9%. Улучшалась ситуация и в сфере строительства: снижение относительно уровня годичной давности составило -17,8%, тогда как в предыдущем месяце показатель был на уровне -19,6%. В сегменте же жилищного строительства был отмечен рост на 6,6% против падения на 13% в июне 2009 г. Сектор грузовых перевозок вырос на 9,5% к предыдущему месяцу. Розничные продажи относительно предыдущего месяца также выросли – на 1,9%, однако относительно соответствующего периода прошлого года упали на 8,2%, при том что в июне снижение относительно июня 2008 г. было меньшим: -6,5%.

**Реальные доходы снизились из-за ослабления рубля.** Уровень безработицы в прошлом месяце остался без изменения относительно показателя за июнь и составил 8,3% – это самый низкий показатель с декабря прошлого года. При этом реальные располагаемые доходы населения упали более существенно, чем ожидалось: в июле 2009 г. они в среднем оказались на 5,4% ниже, чем в июле 2008 г., тогда как в июне 2009 г. снижение относительно июня 2008 г. составило всего 1%. Мы ожидали, что в отчетном периоде снижение реальных доходов населения будет зафиксировано на уровне 3,5% относительно показателя годичной давности. В значительной мере более существенное, чем прогнозировалось, снижение реальных доходов населения, по нашему мнению, обусловлено ослаблением курса рубля: в июле стоимость бивалютной корзины ЦБ в среднем была на 2% ниже, чем в июне.

*Владимир Тухомиров, [tih\\_vi@uralsib.ru](mailto:tih_vi@uralsib.ru)*

### Признаки восстановления

#### Годовая динамика в ключевых отраслях, %

	июл.09	июн.09	май.09
Промышленность	(10,8)	(12,9)	(17,1)
Розничная торговля	(8,2)	(6,5)	(5,6)
Инвестиции	(18,9)	(20,1)	(23,1)
Строительство	(17,8)	(19,6)	(21,9)
Жилищное строительство	6,6	(13,0)	3,2
Грузоперевозки	(9,3)	(16,1)	(18,0)
Реальные доходы	(5,4)	(1,0)	(1,3)

*Источники: Росстат*

## Корпоративные события

### МРСК Юга (NR)

#### Заманчивое предложение на первичном рынке

**Дебютный выпуск облигаций МРСК Юга с финансовыми ковенантами.** Вчера руководство МРСК Юга провело деловой завтрак с инвесторами, посвященный размещению дебютного облигационного займа компании (МРСК Юга-2), основные параметры которого приведены в таблице справа. Эмитентом выступает основная операционная компания, ОАО «МРСК Юга». Компания предполагает направить около 40% (2,4 млрд руб.) привлеченных средств на рефинансирование краткосрочной задолженности. Среди условий выпуска отметим наличие финансовых ковенантов, в частности ограничение уровня долговой нагрузки (Чистый долг/ЕБИТДА не выше 4,0). Следует также обратить внимание на теоретическую возможность возникновения дополнительной оферты по бумаге в случае начала консолидации всех МРСК или объединения МРСК Юга с Кубаньэнерго.

#### Стратегически важная компания, контролируемая государством.

МРСК Юга – электросетевая компания, действующая в Южном федеральном округе РФ. К ключевым составляющим кредитного профиля эмитента относятся принадлежность государству (51,7% МРСК Юга находится в собственности государственного МРСК Холдингу) и стратегическая важность компании – МРСК Юга осуществляет передачу электроэнергии в шести субъектах РФ общей площадью 423 тыс. кв.км. Важно, что два крупнейших региона присутствия компании (Ростовская и Астраханская области), на долю которых приходится 63% ее совокупной выручки, уже переведены на тарифное регулирование по системе RAB, которое дает возможность более точно оценить денежные потоки эмитента в последующие отчетные периоды. Положительным фактором является и гибкая инвестпрограмма МРСК Юга, которая на 2009–2011 гг. оценивается в 17,5 млрд руб. и при необходимости может быть сокращена. Это выгодно отличает эмитента от генерирующих компаний, принявших на себя жесткие инвестиционные обязательства.

**В числе основных рисков рост дебиторской задолженности.** К основным рискам компании следует отнести вероятность дальнейшего роста дебиторской задолженности в связи с неплатежами сбытовых компаний, что может существенно повлиять на денежные потоки эмитента и увеличить его потребности в оборотном капитале (в I полугодии 2009 г. дебиторская задолженность МРСК Юга увеличилась на 3,1 млрд руб.). Помимо этого, мы считаем серьезным недостатком отсутствие у компании отчетности по МСФО (хотя, по словам эмитента, она находится в процессе подготовки), а также кредитного рейтинга, что препятствует включению облигаций МРСК Юга в список РЕПО ЦБ.

**Для прохождения оферты, скорее всего, потребуется рефинансирование.** Компания ожидает, что после размещения облигационного займа ее чистый долг на конец 2009 г достигнет 12,4 млрд руб., увеличившись на 36% по сравнению с концом I полугодия 2009 г. Прогнозируемый денежный поток эмитента подразумевает постепенное снижение долговой нагрузки (Чистый долг/ЕБИТДА) с пика на уровне 3,8, ожидающегося на конец 2009 г., до 2,8 на конец 2012 г. Принимая во внимание объем размещаемых облигаций (6 млрд руб.) и прогнозируемую компанией величину ЕБИТДА по итогам 2009–2010 гг. (3,2 млрд руб. и 4 млрд руб. соответственно), мы предполагаем, что в случае предъявления всего объема выпуска к оферте через полтора-два года, компания не сумеет аккумулировать достаточный объем денежных средств от операционной

#### Информация о выпуске

Выпуск	МРСК Юга-2
Эмитент	ОАО "МРСК Юга"
Рейтинг эмитента (S/M/F)	NR/NR/NR
Поручитель	ОАО "ТЭСХ им. А.А. Гречко"
Объем	6 млрд руб.
Купон	полугодовой
Ставка купона (ориентир)	18 - 18,5% годовых
Дата размещения	август 2009 г.
Срок обращения	5 лет
Оферта	1,5 - 2 года
Погашение	2014
Способ размещения	Book-building

#### Ключевые финансовые показатели эмитентов

РСБУ, млн руб.	ТГК-1		МРСК Юга			
	2008	ИП2009	2008	ИП2009	2009П	2010П
Выручка	31 127	19 407	13 093	9 126	19 812	24 851
ЕБИТДА	3 815	4 157	3 135	1 575	3 190	3 988
Чистая прибыль	231	2 067	486	-539	-492	112
Совокупный долг	4 792	9 631	9 305	9 435	12 829	13 433
Краткосрочный долг	2 508	8 712	2 113	2 113	-	-
Денежные средства	1 191	2 578	491	320	394	232
Чистый долг	3 601	7 053	8 814	9 115	12 435	13 201
Собственный капитал	63 093	65 160	21 257	20 759	19 814	19 611
Всего активы	79 286	84 744	35 693	38 104	38 815	41 522
<i>Коэффициенты</i>						
Норма ЕБИТДА, %	12,3	21,4	23,9	17,3	16,1	16,0
ЕБИТДА/проц.расх. (x)	18,9	27,7	5,4	2,1	2,3	2,2
Долг/ЕБИТДА* (x)	1,3	1,6	3,0	2,8	4,0	3,4
Чистый долг/ЕБИТДА* (x)	0,9	1,2	2,8	2,7	3,8	3,3
Долг/Собственный капитал (x)	0,1	0,1	0,4	0,5	0,6	0,7

Источники: данные компаний, оценка УРАЛСИБа

деятельности для расчетов с инвесторами и будет вынуждена искать источники рефинансирования. Этот риск в какой-то степени нивелируется высвобождением у эмитента части лимитов в банках после рефинансирования кредитов облигационным займом (основные банки-кредиторы – Газпромбанк, Оргрэсбанк, Сбербанк, Альфа-Банк) и высокой вероятностью господдержки в случае необходимости.

**Рекомендуем участвовать в размещении выпуска МРСК Юга-2.** Исходя из ориентиров организаторов по ставке купона, доходность выпуска к оферте через полтора-два года составит УТР18,8–19,4%. Это подразумевает премию в размере 470–525 б.п. к индикативной доходности близкого по дюрации выпуска **ТГК-1-2** (УТР14,1%), размещенного в июле нынешнего года со ставкой купона 16,99%. С момента размещения цена выпуска **ТГК-1-2** выросла более чем на 5 п.п. По нашему мнению, в настоящий момент данный выпуск является лучшим эталоном для определения справедливой доходности дебютного выпуска облигаций МРСК Юга по причине крайне низкой ликвидности обращающихся бумаг МРСК Урала и МОЭСК. ТГК-1 имеет сильную акционерную структуру (Газпром и Fortum), а ввиду отсутствия у эмитента кредитного рейтинга выпуск **ТГК-1-2** также не включен в список РЕПО ЦБ. Учитывая более слабые кредитные метрики МРСК Юга по сравнению с ТГК-1 и принимая во внимание разницу в специфике бизнеса двух компаний, премия в размере 150–200 б.п., на наш взгляд, – обоснованная компенсация за повышенный кредитный риск МРСК Юга. Еще 50 б.п. мы добавляем как премию за первичное размещение. Таким образом, потенциал снижения доходности выпуска **МРСК Юга-2** на вторичном рынке, по нашей оценке, составляет не менее 220 б.п. Однако доходность бумаги после размещения, вполне вероятно, может упасть еще больше, принимая во внимание проводимую ЦБ политику снижения процентных ставок, что при относительной стабильности валютного курса рубля будет способствовать дальнейшему снижению доходностей на рынке рублевых облигаций. С учетом сценария, предполагающего резкое падение курса рубля и, как следствие, снижение привлекательности рублевых инструментов, инвесторы покупающие выпуск **МРСК Юга-2** получают хороший защитный купон (18–18,5%). При этом вероятность своевременного исполнения эмитентом своих обязательств мы оцениваем как достаточно высокую.

Станислав Боженко, bozhenkosv@uralsib.ru

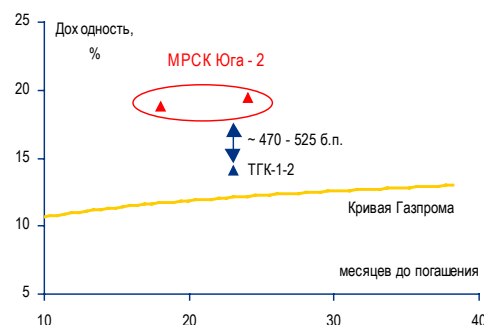
## Белон (NR)

### Компания предлагает реструктуризацию

**Держателям облигаций предложено рассрочить выплаты на два года.** Вчера Белон объявил оферту для держателей облигаций, в соответствии с которой предлагается рассрочить выкуп выпуска Белон-2 на два года. Оферта по выпуску объемом 2 млрд руб. должна была состояться 31 августа, но предложенная компанией схема предполагает выкуп в эту дату только 15% займа, следующие 15% должны быть выкуплены через год, после чего компания выкупит оставшуюся часть займа ежеквартальными платежами (15%/15%20%20%). Ранее ставка купона была установлена в размере 17% до февраля 2010 г., следующую ставку Белон обязуется установить на уровне не ниже 19%. Кроме того, компания приняла решение отложить выплату дивидендов за 2008 г., сумма которых составляет около 1,5 млрд руб., до 2011 г. Белон просит отсрочку в связи с невозможностью отвлечения денежных средств в сложный период и с целью поддержки ликвидности.

**Высокая долговая нагрузка и чистый убыток в I полугодии 2009 г.** Согласно сообщению менеджмента компании (отчетность за II квартал пока

### МРСК Юга-2 – привлекательная инвестиция



Источники: ММВБ, оценка УРАЛСИБа

не была опубликована), чистый убыток Белона в I полугодии 2009 г. составил 932 млн руб. Выручка в данном периоде составила 7,3 млрд руб., сократившись на 45,7% по сравнению с соответствующим периодом прошлого года. При этом цены на уголь для Белона в I полугодии 2009 г. упали на 47% с уровня I полугодия 2008 г., а добыча выросла на 32%. Согласно неконсолидированной отчетности ОАО «Белон» за I квартал, объем долга и кредиторской задолженности компании составлял 11,3 млрд руб. Ранее в нынешнем году Белон заявлял, что рефинансировал почти все краткосрочные кредиты – на общую сумму 9 млрд руб. – и рассчитывает на получение госгарантий в размере 5 млрд руб, из которых 3,5 млрд руб. намерен направить на расчеты с держателями облигаций. Однако госгарантии компанией так и не были получены. Тем не менее в июне первый выпуск облигаций **Белон-1** объемом 1,5 млрд руб. был погашен в полном объеме.

**Держатели, вероятно, согласятся на предложение компании.** Решение об отсрочке платежей в сложные для компании времена является вполне логичным, тем более что к нему прибегают многие участники долгового рынка. Предложение Белона является не самым щедрым: по сути, предлагается кредитовать компанию под 17%, сразу будет выплачено только 15%, а основные выплаты начнутся лишь через год. Тем не мы полагаем, что держатели облигаций согласятся на это предложение, поскольку судебные разбирательства могут тянуться гораздо дольше. Важный вопрос: насколько быстро компании удастся вернуться к прибыльной деятельности. В течение последних дней котировки выпуска **Белон-2** опустились с 98% до 95% от номинала.

*Надежда Мырсикова, myrsikovanv@uralsib.ru*

## Календарь предстоящих событий

20 августа	Размещение <b>Петрокоммерц-6</b> (3 млрд руб.). Размещение <b>Петрокоммерц-7</b> (3 млрд руб.). Погашение <b>Мкапитал (Столичные гастрономы)-1</b> (1,5 млн руб.). Погашение <b>Никосхим-Инвест-2</b> (1,5 млн руб.). Погашение <b>Новые горизонты, БО-2</b> (0,1 млн руб.).
21 августа	Оферта <b>Рэйл Лизинг Финанс-1</b> (0,18 млрд руб.). Оферта <b>Вестер-Финанс-1</b> (1,5 млрд руб.). Оферта <b>Железобетон-1</b> (1 млрд руб.). Погашение <b>Центртелеком-4</b> (5,6 млн руб.). Погашение <b>АЛПИ-Инвест-1</b> (1,5 млн руб.). Погашение <b>Ногинский район-25002</b> (0,5 млн руб.).
24 августа	Размещение <b>Синергия-3</b> (2,5 млрд руб.). Размещение <b>Натур Продукт - Инвест-03</b> (0,9 млрд руб.).
25 августа	Оферта <b>НМЗ им. Кузьмина-1</b> (1,2 млрд руб.). Оферта <b>Русь-Банк-2</b> (2 млрд руб.). Погашение <b>МКХ-2</b> (1 млн руб.).
26 августа	Оферта <b>ИжАвто-2</b> (2 млрд руб.). Оферта <b>СтройАльянс-1</b> (0,6 млрд руб.).
27 августа	Размещение <b>АИЖК-12</b> (7 млрд руб.). Размещение <b>АИЖК-13</b> (7 млрд руб.). Размещение <b>АИЖК-14</b> (7 млрд руб.). Размещение <b>АИЖК-15</b> (7 млрд руб.). Размещение <b>Русь-Банк-3</b> (2 млрд руб.). Размещение <b>Мосэнерго БО-02</b> (2 млрд руб.). Оферта <b>Микоян -2</b> (2 млрд руб.). Погашение <b>Газпромбанк-2009</b> (50 млрд дол.).
28 августа	Оферта <b>Межпромбанк-1</b> (3 млрд руб.). Оферта <b>Карат-2</b> (0,5 млрд руб.). Оферта <b>Жилсоципотека-Финанс-3</b> (1,5 млрд руб.).
31 августа	Оферта <b>Белон-2</b> (3 млрд руб.). Погашение <b>Казань-31003</b> (2,3 млрд руб.). Погашение <b>Банк Петрокоммерц-2</b> (3 млрд руб.). Погашение <b>Алтеко-1</b> (0,1 млрд руб.).
1 сентября	Погашение <b>Автомир-Финанс-1</b> (1 млрд руб.).
2 сентября	Оферта <b>Макромир-Финанс-1</b> (1 млрд руб.). Погашение <b>Санкт-Петербург-26001</b> (0,6 млрд руб.). Погашение <b>ГТ-ТЭЦ Энерго-4</b> (2 млрд руб.).
3 сентября	Оферта <b>ОМЗ-5</b> (1,5 млрд руб.). Оферта <b>АМЕТ-финанс-1</b> (2 млрд руб.).
7 сентября	Погашение <b>ЛОМО-3</b> (1 млрд руб.).
8 сентября	Оферта <b>ТГК-2, 1</b> (3,1 млрд руб.).
9 сентября	Оферта <b>Медведь-Финанс-1</b> (0,75 млрд руб.).
10 сентября	Оферта <b>Юнимилк-1</b> (2 млрд руб.). Оферта <b>ВолгаТелеком-4</b> (3 млрд руб.). Погашение <b>Восток-Сервис-Финанс-1</b> (1,5 млрд руб.). Погашение <b>Эрконпродукт-1</b> (1,2 млрд руб.).

## Календарь событий денежного рынка

20 августа	Выплата одной трети НДС за II квартал 2009 г.
24 августа	ЦБ РФ распределит годовые необеспеченные кредиты
25 августа	ЦБ РФ распределит пятидневные необеспеченные кредиты
26 августа	Банки вернут ЦБ РФ 25 млрд руб.
28 августа	Выплата налога на прибыль
31 августа	ЦБ РФ распределит пятидневные необеспеченные кредиты

## Календарь оферт

Дата оферты	Выпуск	Объем выпуска, млн руб.	Цена оферты, %	Ставка предыдущего купона, %	Новая ставка купона, %	Дата следующей оферты / погашения
21.08.09	Рэйл Лизинг Финанс-1	180	100	18,5	20,0	20 ноября 2009
	Вестер-Финанс-1	1500	100	15,25	15,25	12 февраля 2010
	Железобетон-1	1000	100	17,0	17,0	20 ноября 2009
25.08.09	НМЗ им. Кузьмина-1	1200	100	13,0	11,0	14 февраля 2010
	Русь-Банк-2	2000	100	12,5	14,5	22 февраля 2010
26.08.09	ИжАвто-2	2000	100	18,0	18,0	дефолт
	СтройАльянс-1	600	100	10,5	-	-
27.08.09	Микоян-2	2000	100	11,9	18,5	26 февраля 2010
28.08.09	Карат-2	500	100	21,0	21,0	22 декабря 2009
	Межпромбанк-1	3000	100	12,65	12,65	30 декабря 2009
	Жилсоципотек-Финанс-3	1000	100	13,9	13,9	29 сентября 2009
31.08.09	Белон-2	2000	100	9,25	17,0	28 февраля 2011
02.09.09	Макромир-Финанс-1	2000	100	14,0	-	-
03.09.09	ОМЗ-5	1500	100	8,8	-	-
	АМЕТ-финанс-1	2000	100	12,5	12,5	2 сентября 2010

## Рынок рублевых облигаций

Выпуск	Объем, млн	Купон, %	Дата			Месяцев до		Цена	Изм.	Торговый объем, шт (осн.+РПС)	Котировки		Доходность, %			Дюр, лет	Рейтинг F/M/S	Сектор
			купона	оферты	погаш	офрт	погаш				покупка	продажа	офрт	погаш	текущ			
<b>КОРПОРАТИВНЫЕ РУБЛЕВЫЕ ОБЛИГАЦИИ</b>																		
7Контин.02	7 000 R	7.80	17.12.09	24.06.10	14.06.12	10.0	34.3	85.06		15	86.14	92.99	30.80		4.57	0.63	торговля	
АВТОВА3об3	5 000 R	9.60	22.12.09		22.06.10		10.2	87.00		54 867	85.26	94.60		29.91	5.50	0.63	автопром	
АВТОВА3об4	5 000 R	18.50	24.11.09	27.05.10	20.05.14	9.0	57.8				95.50						автопром	
АвтомирФ-2	2 000 R	0.10	23.12.09		23.06.10		10.2										торговля	
АгрикаП1	1 000 R	13.50	29.09.09		29.09.09		1.3					0.01					потреб. тов.	
АдаманФ2об	2 000 R	16.00	19.11.09	19.11.09	20.05.10	3.0	9.1				18.02						строительство	
АИЖК 10об	6 000 R	8.05	15.11.09		15.11.18		112.5	77.98	0.48	28 000	75.01	78.99		13.76	2.60	4.31	/A3/BBB	
АИЖК 11об	10 000 R	8.20	15.09.09		15.09.20		134.8	74.50			73.01	74.57		13.52	2.77	4.70	/A3/BBB	
АИЖК 2об	1 500 R	11.00	01.02.10		01.02.10		5.5	99.50		5		100.99		12.50	5.57	0.40	/A3/BBB	
АИЖК 3об	2 250 R	9.40	15.10.09		15.10.10		14.0	95.83			93.70	98.50		14.04	2.47	0.96	/A3/BBB	
АИЖК 4об	900 R	8.70	01.11.09		01.02.12		29.8			201 600							/A3/BBB	
АИЖК 5об	2 200 R	7.35	15.10.09		15.10.12		38.4	89.69		346 982	86.00	90.99		12.52	2.07	2.11	/A3/BBB	
АИЖК 6об	2 500 R	7.40	15.10.09		15.07.14		59.7	83.62	-0.38		82.20	83.90		13.53	2.23	2.87	/A3/BBB	
АИЖК 7об	4 000 R	7.68	15.10.09		15.07.16		84.0	77.89			76.61	81.99		14.42	2.49	3.60	/A3/BBB	
АИЖК 8об	5 000 R	7.63	15.09.09	15.03.14	15.06.18	56.0	107.4	79.94			78.11	83.93	15.39	2.41	2.78	/A3/BBB		
АИЖК 9об	5 000 R	7.49	15.11.09		15.02.17		91.2	80.06	0.06		76.26	80.10		13.49	2.36	3.65	/A3/BBB	
АК БАРС-03	10 000 R	13.10	27.10.09	05.05.10	25.10.11	9.0	26.5	100.14	-0.11		100.00	100.15	12.81	6.52	0.60	0.60	BB/Baa3/	
АК БАРС-04	5 000 R	13.00	20.10.09		15.10.13		50.6	100.07						13.38	6.48	2.83	BB/Baa3/	
АЛПИ-Инв-1	1 500 R	18.00	21.08.09		21.08.09		0.0										банки	
Алькор-01	1 500 R	9.55	08.12.09		08.12.09		3.7	96.83			88.01	97.20		21.81	4.92	0.25	торговля	
Альяс-01	3 000 R	8.92	16.09.09	18.09.09	14.09.11	1.0	25.2	98.20	-1.18	172	98.11	98.90	35.10	4.53	0.06	0.06	сырье	
Амурмет-02	2 000 R	9.15	28.08.09		26.02.10		6.3										металлургия	
Амурмет-03	3 000 R	0.10	16.10.09		15.04.11		20.1										металлургия	
Амурмет-07	6 000 R	18.00	30.09.09		30.06.12		34.8										металлургия	
Ариада-03	1 200 R	17.00	01.10.09	09.10.09	31.03.11	2.0	19.6					0.01					с/х	
БалтИнвБ-1	1 000 R	16.00	27.10.09	04.05.10	26.04.11	9.0	20.5	99.74			20.50	100.30	16.94	4.00	0.58	0.58	/B3/	
БАНАНА-М-1	1 000 R	12.00	23.10.09		23.10.09		2.1										банки	
БАНАНА-М-2	1 500 R	11.50	11.02.10		12.08.10		11.9										торговля	
БанкМоск-1	10 000 R	10.64	29.01.10	06.08.10	29.07.11	12.0	23.6	99.87					10.85	5.31	0.84	0.84	BBB-/Baa1/	
БанкМоск-2	10 000 R	11.75	05.02.10	12.02.10	01.02.13	6.0	42.0							75.26	4.47	0.07	BBB-/Baa1/	
БанкСОЮЗ02	2 000 R	8.37	05.10.09		05.10.09		1.5	93.94			93.00						/Caa1/B	
БанкСОЮЗ03	2 000 R	16.00	26.10.09	28.10.10	02.05.11	14.0	20.7										/Caa1/B	
БанкСОЮЗ04	3 000 R	14.90	17.02.10	22.02.10	23.02.11	6.0	18.4				0.01			20.76	4.94	1.30	/Caa1/B	
БаренцевФ1	800 R	20.00	05.10.09		04.07.11		22.8	101.02									банки	
Бахетле-1	1 000 R	16.00	18.11.09	24.11.09	19.05.10	3.0	9.1	96.56			93.12	100.00	35.80	9.30	0.19	0.19	потреб. тов.	
БашкирэнЗв	1 500 R	8.30	15.09.09		09.03.11		18.9										торговля	
Белон 02	2 000 R	9.25	27.08.09	31.08.09	23.02.12	0.0	30.6	97.79					117.81	4.72	0.01	0.01	энергетика	
БелФрегат1	1 000 R	20.00	10.09.09		17.12.09		4.0	19.52	-10.48		9.30	29.75		25.54			металлургия	
Бразерск 1	500 R	15.00	18.09.09		25.12.09		4.2					100.00					с/х	
Вагонмаш 2	1 000 R	15.50	16.12.09		15.12.10		16.1	83.30			85.01	90.00		34.37	9.28	0.90	услуги	
ВБД ПП 2об	3 000 R	9.00	16.12.09		15.12.10		16.1	96.24		45 000	95.00	96.25		12.51	4.66	1.12	/Ba3/BB-	
ВБД ПП 3об	5 000 R	15.00	02.09.09	03.09.10	27.02.13	13.0	42.9	102.39			102.03	102.49	12.77	7.30	0.83	0.83	/Ba3/BB-	
ВИА АИЖК А	9 440 R	8.50	15.09.09		15.03.40		372.2	100.03						8.69	2.14	10.09	/A3/	
Виват-фин1	1 000 R	12.10	20.10.09		20.04.10		8.1										торговля	
Виктория2	1 500 R	10.89	16.02.10		16.02.10		6.0	94.95	2.85		94.00	94.95		23.49	5.72	0.40	торговля	
ВК-Инвест1	10 000 R	9.05	22.01.10	26.01.10	19.07.13	5.0	47.6	98.72	-0.18	6 403	98.72	99.00	12.25	4.57	0.39	0.39	/Ba3/BB+	
ВК-Инвест3	10 000 R	15.20	12.01.10	14.07.11	08.07.14	23.0	59.4	102.45	-0.20	140 980	102.55	102.70	14.09	7.40	1.49	1.49	/Ba3/BB+	
ВлгТлвТ-2	3 000 R	13.00	01.12.09	03.12.09	30.11.10	4.0	15.6	99.42					15.32	6.52	0.25	0.25	BB-/BB-	
ВлгТлвТ-3	2 300 R	8.50	01.12.09		30.11.10		15.6	97.48	-0.07		97.00	97.70		12.33	4.35	0.67	BB-/BB-	
ВлгТлвТ-4	3 000 R	7.99	08.09.09	10.09.09	03.09.13	1.0	49.2	100.03	0.03		99.60	99.90	6.83	1.99	0.05	0.05	BB-/BB-	
Возрожд 01	3 000 R	8.95	02.09.09		03.03.10		6.5	98.07	0.07		97.95	98.30		13.19	4.55	0.45	/Ba3/	
ВТБ - 5 об	15 000 R	15.00	22.10.09	26.04.10	17.10.13	8.0	50.6	102.40	0.08	247 545	102.35	102.45	11.52	3.65	0.59	0.59	BBB/Baa1/BBB	
ВТБ - 6 об	15 000 R	13.25	14.10.09	16.07.10	06.07.16	11.0	83.7	101.36	-0.04	142 329	101.25	101.36	12.06	3.26	0.76	0.76	BBB/Baa1/BBB	
ВТБ24 01	6 000 R	9.75	07.10.09	13.10.09	05.10.11	2.0	25.9				98.00						банки	
ВТБ24 02	10 000 R	11.60	09.02.10	15.02.10	05.02.13	6.0	42.2	100.02					11.48	5.78	0.44	0.44	BBB/Baa1/BBB	
ВТБ24 03	6 000 R	10.50	02.12.09	08.06.10	29.05.13	10.0	45.9	100.00					10.51	5.24	0.70	0.70	BBB/Baa1/BBB	
ВТБ24 04	8 000 R	11.85	27.08.09	01.09.10	20.02.14	13.0	54.8	100.50					11.45	5.88	0.85	0.85	BBB/Baa1/BBB	
ВТБ-ЛизФ01	8 000 R	12.10	12.11.09	16.11.09	06.11.14	3.0	63.5	100.35	0.05	18 320	100.35	100.44	10.49	3.01	0.22	0.22	BBB/BBB	
ВТБ-ЛизФ02	10 000 R	14.00	13.10.09		07.07.15		71.6	101.69			101.50	101.84		24.87	3.43	2.10	BBB/BBB	
ВТБ-ЛизФ03	5 000 R	14.00	15.09.09	17.06.10	07.06.16	10.0	82.8	101.59			101.50	101.70	12.39	3.44	0.69	0.69	BBB/BBB	
ВТБ-ЛизФ04	5 000 R	14.00	15.09.09	17.06.10	07.06.16	10.0	82.8	101.56			101.50	102.20	12.43	3.44	0.69	0.69	BBB/BBB	
Газпрнефт3	8 000 R	14.75	19.01.10	23.07.12	12.07.16	36.0	83.9	103.60	0.10	265 121	103.61	103.80	13.58	7.10	2.17	2.17	/Baa3/BBB-	
Газпрнефт4	10 000 R	16.70	20.10.09	25.04.11	09.04.19	20.0	117.3	105.99	-0.01		106.00	106.30	12.84	7.86	1.30	1.30	/Baa3/BBB-	
ГАЗПРОМ А11	5 000 R	13.75	29.12.09	28.06.11	24.06.14	23.0	59.0	102.90	0.05	10 000	102.86	102.94	12.29	6.66	1.49	1.49	BBB-/Baa1/BBB	
ГАЗПРОМ А13	5 000 R	13.12	29.12.09	29.06.10	26.06.12	10.0	34.7	102.10	0.20	146 980	102.00	102.05	10.73	6.41	0.75	0.75	BBB-/Baa1/BBB	
ГАЗПРОМ А4	5 000 R	8.22	10.02.10		10.02.10		5.8	99.34	0.01	37 846	99.34</							

## Рынок рублевых облигаций

Выпуск	Объем, млн	Купон, %	Дата			Месяцев до		Цена	Изм.	Торговый объем, шт (осн.+РПС)	Котировки		Доходность, %			Дюр, лет	Рейтинг F/M/S	Сектор
			кулона	оферты	погаш	офрт	погаш				покупка	продажа	офрт	погаш	текущ			
КОРПОРАТИВНЫЕ РУБЛЕВЫЕ ОБЛИГАЦИИ (продолжение)																		
ДальСвз2об	2 000 R	8.85	02.12.09	04.06.10	30.05.12	10.0	33.8	98.11			97.50	98.00	11.94		4.50	0.62	B+//	телеком
ДальСвзБО5	1 500 R	15.00	19.01.10	21.07.11	17.07.12	23.0	35.4	102.00	0.05	49 741	101.86	102.84	14.19		7.33	1.51		телеком
ДВТГ-Ф 01	1 000 R	14.50	02.02.10		03.08.10		11.6	23.65		1	17.00	23.65		453.87	30.57	0.16		транспорт
ДВТГ-Ф 02	5 000 R	14.50	21.01.10	30.07.10	18.07.13	11.0	47.6	22.00	-0.26		18.02	25.99	504.31		32.86	0.14		транспорт
ДГК-01	5 000 R	10.50	11.09.09	17.12.09	08.03.13	4.0	43.2	96.72			93.00	100.45	25.82		5.41	0.25		энергетика
Дев.-Юг 01	1 000 R	18.00	17.11.09		18.05.10		9.0											девелопмент
ДельтаКр-1	5 000 R	7.09	01.12.09		01.12.09		3.4											/Baa1/
ДельтаКр-2	2 000 R	8.50	26.08.09		30.05.10		9.4	96.10	-0.40		95.00	96.50		17.50	2.20	0.63	/Baa1/	банки
ДжейЭфСиг1	2 000 R	20.00	22.10.09	22.10.09	20.10.11	2.0	26.4	100.25	0.25	80 040	99.85	100.29	18.67		9.95	0.14	//CCC+	торговля
ДКСИФин-1	3 000 R	9.25	17.09.09		17.03.11		19.1	79.80	-0.20	8 283	79.51	80.00		27.26	5.78	1.12		торговля
ДМЦЕНТРоБ1	1 150 R	8.50	06.12.09		26.05.15		70.2	75.83			73.00	74.80		15.43	5.65	3.80		торговля
Домоцентр1	1 000 R	20.00	07.01.10		08.07.10		10.7											торговля
ЕБРР 01обл	5 000 R	11.51	11.11.09		12.05.10		8.8	101.70			101.50	101.65		9.38	2.82	0.64	AAA/Aaa/AAA	банки
ЕБРР 02обл	5 000 R	12.05	22.10.09		21.04.11		20.3	102.32			102.10	102.35		10.93	2.94	1.38	AAA/Aaa/AAA	банки
ЕБРР 03обл	7 500 R	12.19	09.09.09		07.09.11		24.9	102.45			102.45	102.70		11.28	2.97	1.62	AAA/Aaa/AAA	банки
ЕБРР 04обл	3 000 R	11.48	17.09.09		12.06.14		58.6	100.62			100.25	101.00		11.80	2.84	3.31	AAA/Aaa/AAA	банки
ЕБРР 05обл	5 000 R	12.00	14.10.09		09.04.14		56.4	101.45	0.15		101.30	101.60		12.10	2.95	3.20	AAA/Aaa/AAA	банки
ЕврокомФК2	3 000 R	16.00	10.12.09		10.06.10		9.8	1.25			0.02	2.49			635.70		/C/	финансы
ЕврокомФК3	3 000 R	16.00	18.12.09		18.06.10		10.1	1.00		1	0.02	0.90			797.80		/C/	финансы
ЕврокомФК5	5 000 R	16.00	15.09.09		15.03.11		19.1	0.01		200		0.01			79780.00		/C/	финансы
ЕВРОПА-01	1 200 R	11.00	15.10.09		14.10.10		14.0											торговля
ЕЭСК-02	1 000 R	8.74	08.10.09	13.04.10	05.04.12	8.0	32.0											энергетика
Желдорп-1	1 500 R	18.00	01.12.09		30.11.10		15.6	100.00			98.01	100.50		18.72	8.98	0.98		финансы
Желдорп-2	2 500 R	18.00	22.10.09	04.05.10	19.04.12	9.0	32.4	100.12	-0.11		99.81	100.23	17.60		8.96	0.56		финансы
Желдорп-3	2 000 R	13.00	23.09.09		19.09.12		37.5	99.65			99.30	100.00		13.56	6.50	2.21		финансы
Железобет1	1 000 R	17.00	21.08.09	21.08.09	27.05.11	0.0	21.5											производство
ЖилсоцФ-2	1 500 R	16.00	15.10.09		15.04.10		7.9											финансы
ЖК-Финанс1	1 000 R	20.00	17.09.09		24.12.09		4.2	85.00		80	83.00	88.99		94.73	5.87	0.17		строительство
ЗавРосс01	1 000 R	18.00	15.10.09		22.04.10		8.2	4.14			2.50	5.79			108.28			потреб. тов.
Зенит Зобл	3 000 R	16.00	11.11.09	14.05.10	09.11.11	9.0	27.0	101.86	-0.04		101.81	101.95	13.47		7.83	0.61	B/Ba3/	банки
Зенит Фобл	3 000 R	16.00	05.10.09		06.04.10		7.6	101.80	0.05		101.80	101.95		13.25	7.88	0.52	B/Ba3/	банки
Зенит Фобл	5 000 R	10.00	08.12.09	10.12.09	04.06.13	4.0	46.1	99.45	0.20	2 700	99.20	99.45	11.92		5.01	0.27	B/Ba3/	банки
Зенит Фобл	3 000 R	15.00	05.01.10	08.07.10	01.07.14	11.0	59.2	100.55		225 000	100.45	100.74	14.67		7.44	0.74	B/Ba3/	банки
ИЖАвто 02	2 000 R	18.00	10.12.09	26.08.09	09.06.11	0.0	21.9	8.89	-2.20	92	6.12	8.90			100.96			автопром
ИКС5Фин 01	9 000 R	7.60	05.01.10	06.07.10	01.07.14	11.0	59.2	95.70	0.15	300 000	95.40	96.00	13.34		3.96	0.76		торговля
ИКС5Фин 04	8 000 R	18.46	10.12.09	13.06.11	02.06.16	22.0	82.6	106.55	-0.05	379	106.55	107.50	14.60		8.64	1.38		торговля
Инпром 02	1 000 R	13.00	14.01.10		15.07.10		11.0	63.63		20	63.90	64.00		89.44	10.19	0.46		металлургия
Инпром 03	1 300 R	13.00	18.11.09	19.11.09	18.05.11	3.0	21.2	60.15		3	50.02	65.00	699.99		10.78	0.03		металлургия
ИнтергаФ-2	3 000 R	10.70	01.12.09	03.12.09	29.11.11	4.0	27.7	96.94	-0.06		96.01	97.25	22.98		5.50	0.23		сервис
Интурист-1	1 000 R	9.00	21.10.09		21.04.10		8.1	93.54				96.50		20.68	4.80	0.54		сервис
ИРКУТ-03об	3 250 R	8.74	17.09.09		16.09.10		13.1	96.50	2.50	15 100	92.56	94.51		12.68	4.52	0.90	/Ba2/	машиностр.
ИркЭнерго1	5 000 R	15.50	03.12.09	07.12.09	28.11.13	4.0	52.0										/отозван/В-	энергетика
ИтераФ-1	5 000 R	18.90	24.11.09	29.05.10	20.11.12	9.0	39.6	100.65		45	100.30	100.65	18.34		9.36	0.62		сырье
Камаз-Фин2	1 500 R	11.25	18.09.09		17.09.10		13.1											автопром
Карус.Ф 01	3 000 R	12.00	17.09.09	17.09.09	12.09.13	1.0	49.5	97.25					58.33		6.15	0.05		торговля
Киров.зд1	1 500 R	74.30	23.09.09		24.03.10		7.2											машиностр.
КИТФинБ-02	1 000 R	13.00	20.09.09		23.03.10		7.2					100.00						/Caa2/CCC+
КМБ-Банк2	3 400 R	15.00	02.12.09	07.12.09	30.11.11	4.0	27.7											/отозван/
КмплФин 01	1 000 R	15.50	04.02.10		04.02.10		5.6											торговля
КМПО-Фин01	1 000 R	11.30	15.09.09		16.03.10		6.9	94.00				99.50		24.39	6.00	0.44		машиностр.
Кокс 02	5 000 R	8.70	17.09.09	22.03.10	15.03.12	7.0	31.3	94.32			93.21	96.00	20.12		4.60	0.47		металлургия
КомосГр. 1	2 000 R	18.00	14.01.10	15.07.10	14.07.11	11.0	23.1	98.50					20.80		9.11	0.71		s/x
КОПЕЙКА 02	4 000 R	16.50	18.11.09		15.02.12		30.3	93.28	13.28		90.00	100.00		21.54	4.41	1.71	//CCC+	торговля
КОПЕЙКА 03	4 000 R	9.80	18.11.09		15.02.12		30.3	103.06	-0.94		95.00	101.00		8.69	2.37	2.06	//CCC+	торговля
КосмосФин1	2 000 R	17.00	17.12.09	01.07.10	16.06.11	10.0	22.2	80.00		2	78.00	89.99	52.31		10.60	0.53		строительство
КрЕврБ-01	3 500 R	10.00	03.02.10		03.02.10		5.6											/Ba3/
КрЕврБ-02	4 000 R	9.00	29.12.09	31.12.09	28.06.11	4.0	22.6											/Ba3/
Кубаньэн-1	3 000 R	7.85	20.01.10		21.07.10		11.2	93.00		2 989	92.27	93.25		17.01	4.21	0.77		финансы
КуйБАЗот-2	2 000 R	8.80	04.09.09		04.03.11		18.7	88.68			75.01	89.00		18.27	4.95	1.19		энергетика
Лаверна 01	1 000 R	4.00	08.10.09		08.04.10		7.7					94.00						химия
Ленэнерг02	3 000 R	8.54	29.01.10		27.01.12		29.7	86.93			85.00	86.70		15.71	4.90	1.92		торговля
Ленэнерг03	3 000 R	8.02	21.10.09		18.04.12		32.4	84.01	-0.29	30 755	84.02	84.70		16.17	4.76	2.03		энергетика
ЛОМО 03	1 000 R	18.50	05.09.09		05.09.09		0.5	99.98				99.99		19.05	9.12	0.04		машиностр.
ЛСР 02 обл	5 000 R	13.25	04.02.10	09.02.10	01.08.13	6.0	48.1	94.90	0.40	10	94.57	94.90	26.44		6.96	0.37	B/B3/	строительство
ЛСР-Инв 01	2 000 R	10.70	08.12.09		08.12.09		3.7	95.77		460	95.60	95.						

Рынок рублевых облигаций

Выпуск	Объем, млн	Купон, %	Дата			Месяцев до		Цена	Изм.	Торговый объем, шт (осн.+РПС)	Котировки		Доходность, %			Дюр, лет	Рейтинг F/M/S	Сектор	
			купуна	оферты	погаш	офрт	погаш				покупка	продажа	офрт	погаш	текущ				
<b>КОРПОРАТИВНЫЕ РУБЛЕВЫЕ ОБЛИГАЦИИ (продолжение)</b>																			
МБРР 04обл	5 000 R	15.00	03.09.09	05.03.10	27.02.14	7.0	55.1	101.80		100	100.80	101.80	11.69		7.35	0.45	V+/B1/	финансы	
МБРР 05обл	5 000 R	15.00	17.12.09	21.06.10	12.06.14	10.0	58.6	100.18		20 000	100.00	100.25	15.03	14.01	7.47	0.70	V+/B1/	финансы	
МГТС-05 об	1 500 R	16.00	24.11.09		25.05.10		9.3	101.10						7.89	0.44	/Ba3/BB-	телеком		
МДМ-Банк03	6 000 R	12.00	01.10.09		01.10.09		1.4										BV/Ba1/BB	банки	
МежПромБ-1	3 000 R	12.65	28.12.09	28.09.09	03.01.18	1.0	101.9	100.00					-15.66	6.34	0.13		банки		
Метсерв-Ф1	1 500 R	12.00	25.11.09	04.06.10	23.05.12	10.0	33.6	95.00	-0.10	30	1.00		19.53	6.30	0.63		торговля		
Мечел 2об	5 000 R	8.40	16.12.09	21.06.10	12.06.13	10.0	46.4	95.00		320	92.50	95.00	15.35	4.41	0.71		металлургия		
Мечел 4об	5 000 R	19.00	29.10.09	30.07.12	21.07.16	36.0	84.2										/Ba2/	металлургия	
МИА-3об	1 500 R	7.95	27.08.09	06.09.10	24.02.12	13.0	30.6	94.51					14.14	2.10	0.87	/Ba2/	финансы		
МИА-4об ип	2 000 R	9.00	08.10.09	22.10.09	01.10.15	2.0	74.4	99.92			99.00	100.00	7.66	2.25	0.16	/Ba2/	финансы		
МИА-5об	2 000 R	13.50	22.10.09	29.07.10	17.07.14	11.0	59.7	100.00			99.95	100.00	13.90	3.37	0.78	/Ba2/	финансы		
МИАН-Дев-1	2 000 R	13.00	01.09.09		02.03.10		6.5											девелопмент	
Миг-Ф 02	3 000 R	12.00	08.09.09	11.09.09	06.09.11	1.0	24.9											машиностр.	
Микоян-2об	2 000 R	18.50	11.02.10	27.08.09	07.02.13	0.0	42.2	96.26	-4.24		100.05	100.50	502.31	9.58	0.00		потреб. Тов		
М-ИНДУСТР	1 000 R	12.25	16.02.10		16.08.11		24.2	21.30	1.90	2 219	20.01	21.50		175.98	28.68	0.58		строительство	
М-Индустр2	1 500 R	20.00	13.01.10	18.01.10	10.07.13	5.0	47.3	84.56	-15.44		0.01		78.82	11.79	0.23		строительство		
Миракс 02	3 000 R	10.99	17.09.09		17.09.09		0.9	23.00	0.05	464	22.56	23.97			23.83		C/Ca1/	строительство	
МираторгФ1	2 500 R	19.00	04.02.10	05.08.10	02.08.12	12.0	35.9	99.11	-0.01		90.00		21.03	9.56	0.76		потреб. Тов.		
Митланд-01	1 000 R	13.50	17.11.09		16.02.10		6.0	9.87	6.87	29	2.41	15.00			34.10			потреб. тов.	
МИЭЛЬ-Ф 01	1 500 R	11.50	12.01.10	23.12.09	13.07.10	4.0	10.9	98.45					1.13	5.82	0.34		девелопмент		
МКБ 03обл	2 000 R	15.00	16.12.09		16.06.10		10.0	100.43			97.00			14.86	7.45	0.69	B-/B1/	банки	
МКБ 04обл	2 000 R	18.00	15.09.09	22.09.09	15.03.11	1.0	19.1	100.11	-0.18	8 900	99.93	100.60	12.94	8.96	0.08	B-/B1/	банки		
МКБ 05обл	2 000 R	15.00	28.10.09	05.05.10	25.04.12	9.0	32.6	100.04		3 000			14.98	7.48	0.58	B-/B1/	банки		
МКБ 06обл	2 000 R	16.00	09.02.10	16.08.10	07.08.12	12.0	36.1										B-/B1/	банки	
ММ-Фин 01	1 000 R	14.00	01.09.09	02.09.09	26.02.13	0.0	42.9											девелопмент	
ММ-Фин 02	1 500 R	16.50	05.01.10	11.01.10	03.07.12	5.0	34.9	27.50			0.01	55.00		29.91				девелопмент	
МОИА	1 500 R	9.00	21.12.09		21.12.10		16.3											финансы	
МОИА 02	3 000 R	7.99	06.09.09		07.09.11		24.9											финансы	
МОИА 03	5 000 R	7.75	13.12.09		14.06.14		58.6											финансы	
МОИТК-01	3 000 R	9.00	26.09.09		26.09.09		1.2	12.60	-10.84	1 268	8.64	13.80			35.81		//CC	финансы	
МОРЕ-П 01	1 000 R	15.50	02.02.10	08.02.10	03.08.10	6.0	11.6											девелопмент	
МоскомцБ-2	3 000 R	14.00	16.02.10	16.02.10	15.02.11	6.0	18.1											банки	
МоскомцБ-3	5 000 R	15.00	16.12.09	17.06.10	12.06.13	10.0	46.4	99.55					16.07	7.51	0.68		банки		
МОСМАРТФ 1	2 000 R	17.00	15.10.09	21.10.09	12.04.12	2.0	32.2	87.50			80.00	95.00	143.46	9.69	0.07		торговля		
МособгазФ2	3 000 R	9.25	24.12.09		24.06.12		34.6	62.82	-0.97	3 461	62.52	63.50		43.72	7.34	1.10		сервис	
Мособлгаз1	2 500 R	12.00	14.11.09		17.05.11		21.2	82.79			82.51	92.50		26.22	7.23	1.23		услуги	
Мособлтр-2	4 000 R	21.00	24.09.09		26.03.11		19.4	7.00	-2.70	429	6.01	9.70		805.17	149.59	0.06	//CC	финансы	
МосТрансФ1	7 500 R	12.80	22.12.09	24.12.09	18.12.12	4.0	40.5					100.00					//CC	транспорт	
Мосэнерго1	5 000 R	7.54	15.09.09	15.09.09	13.09.11	1.0	25.1	99.76	-0.09	2 700	99.75	99.84	11.13	3.77	0.06	//BB-	энергетика		
Мосэнерго2	5 000 R	7.65	27.08.09	01.03.12	18.02.16	31.0	79.1	90.40			87.00	94.90	12.48	4.22	2.00	//BB-	энергетика		
МОЭСК-01	6 000 R	8.05	08.09.09		06.09.11		24.9	92.09			90.00	93.40		12.94	4.36	1.64		энергетика	
МРСК Ур.01	1 000 R	8.15	24.11.09	26.05.10	22.05.12	9.0	33.5											энергетика	
МТС 01	10 000 R	14.01	22.10.09	23.04.10	17.10.13	8.0	50.6	101.44			99.70	102.00	11.94	6.89	0.57	BV+/Ba2/BV	телеком		
МТС 02	10 000 R	14.01	27.10.09	27.04.10	20.10.15	8.0	75.1	101.33			99.70		12.21	6.89	0.58	BV+/Ba2/BV	телеком		
МТС 03	4 000 R	8.70	22.12.09	22.06.10	12.06.18	10.0	107.3	97.20	-0.69	87 217	97.20	97.55	12.66	4.46	0.73	BV+/Ba2/BV	телеком		
МТС 04	15 000 R	16.75	18.05.10	19.05.11	13.05.14	21.0	57.6	104.60	0.15	5 000	104.45	104.60	13.44	15.97	1.41	BV+/Ba2/BV	телеком		
МТС 05	15 000 R	14.25	27.07.10	26.07.12	19.07.16	36.0	84.2	100.64	-0.45	334 969	100.50	100.64	13.93	14.12	2.26	BV+/Ba2/BV	телеком		
НасташоЗК1	1 000 R	14.50	18.12.09		18.12.09		4.0											c/x	
НИТОЛ 02	2 200 R	11.75	15.12.09		15.12.09		3.9	96.33	-0.02		96.00	96.35		25.51	6.08	0.26		химия	
НКНХ-04 об	1 500 R	10.00	28.09.09		26.03.12		31.6											B/B1/	химия
НОМОС 11в	5 000 R	15.00	06.01.10	12.07.10	02.07.14	11.0	59.2	100.70		15 000	100.67	100.79	14.35	7.43	0.75	V+/Ba3/	банки		
НОМОС 8в	3 000 R	15.00	17.02.10	22.02.10	16.02.11	6.0	18.2	101.00		1 500	100.75	101.00	12.91	7.40	0.45	V+/Ba3/	банки		
НОМОС 9в	5 000 R	15.00	18.12.09	23.06.10	14.06.13	10.0	46.5	101.27			101.20	101.40	13.48	7.38	0.71	V+/Ba3/	банки		
НТС-01	1 000 R	15.00	27.10.09	30.10.09	26.04.11	2.0	20.5											торговля	
НФК-3	2 000 R	18.00	27.10.09	05.05.10	03.05.11	9.0	20.7											/B2/B-	финансы
ОбКондФ-01	3 000 R	7.70	18.11.09	19.05.10	16.05.12	9.0	33.3	92.42			92.00	94.00	19.92	4.15	0.60		потреб. тов.		
ОбКондФ-02	3 000 R	15.00	21.10.09	22.11.11	17.04.13	27.0	44.5	100.00					14.96	7.48	1.66		потреб. тов.		
ОГК-2 01об	5 000 R	7.70	31.12.09		05.07.10		10.6	95.60	0.60	27 437	95.36	95.80	13.59	4.02	0.75		энергетика		
ОГК-3 об	3 000 R	7.75	11.12.09	17.12.09	09.12.11	4.0	28.0											энергетика	
ОГК-5 БО-1	2 000 R	12.20	26.01.10		27.07.10		11.4	100.05	0.05	100 010	100.00	100.05	12.49	6.08	0.80	/Ba3/	энергетика		
ОГК-5 БО-2	2 000 R	12.20	26.01.10		27.07.10		11.4	100.00		100 260	100.00	100.05	12.55	6.08	0.80	/Ba3/	энергетика		
ОГК-5 об-1	5 000 R	7.50	01.10.09	05.10.09	29.09.11	2.0	25.7	99.65	0.25	3 570	99.65	99.75	9.81	3.75	0.11	/Ba3/	энергетика		
ОГК-6 01об	5 000 R	7.55	22.10.09	29.04.10	19.04.12	8.0	32.4	96.29	0.83		93.65	96.50	13.53	3.91	0.59		энергетика		
ОГО-агро-3	1 500 R	16.00	01.01.10		09.07.10		10.8	24.49	-0.51		22.00	40.00		490.34	32.58	0.14		c/x	
ОМЗ - 6 об	1 600 R	10.25	04.12.09	11.12.09	31.05.13	4.0	46.0</												

## Рынок рублевых облигаций

Выпуск	Объем, млн	Купон, %	Дата			Месяцев до		Цена	Изм.	Торговый объем, шт (осн.+РПС)	Котировки		Доходность, %			Дюр, лет	Рейтинг F/M/S	Сектор		
			купона	оферты	погаш	офрт	погаш				покупка	продажа	офрт	погаш	текущ					
КОРПОРАТИВНЫЕ РУБЛЕВЫЕ ОБЛИГАЦИИ (продолжение)																				
Разг.БО-04	500 R		26.11.37		01.10.09		1.4										c/x			
Разг.БО-05	500 R		26.11.37		01.10.09		1.4										c/x			
Разг.БО-06	500 R		26.11.37		08.10.09		1.6										c/x			
Разг.БО-11	1 000 R		26.11.37		19.11.09		3.0				0.01						c/x			
РазгуляйФ2	2 000 R	17.00	29.09.09	15.04.10	27.09.11	8.0	25.6	35.74			6.50	64.98	463.71	23.72	0.10		c/x			
РазгуляйФ3	3 000 R	17.00	18.09.09		16.03.12		31.3	60.01	0.01	81	60.01	64.89		49.53	14.13	1.24	c/x			
РазгуляйФ4	3 000 R	17.00	25.11.09	02.06.11	22.05.13	22.0	45.7	60.00		15 922	60.00	68.98	61.81		14.13	0.91	c/x			
РазгуляйФ5	2 000 R	14.50	28.10.09	30.10.09	23.10.13	2.0	50.8										c/x			
Райффайзен-4	10 000 R	13.50	08.12.09	08.12.11	03.12.13	28.0	52.2	101.36					13.16		6.64	1.77	BBB+/Baa1/BBB-	банки		
РВКФинанс1	1 750 R	19.00	21.01.10	28.07.10	21.07.11	11.0	23.3	100.00					19.50		9.47	0.75		услуги		
РенКап-1	2 000 R	14.50	01.09.09		02.03.10		6.5	96.77			96.70	97.60		22.32	7.47	0.41	CCC/B1/B-	банки		
РенКап-2	3 000 R	22.00	12.10.09	19.10.09	04.04.12	2.0	31.9	100.60	0.20	145	100.50	100.70	15.68		10.84	0.14	CCC/B1/B-	банки		
РенКап-3	4 000 R	25.00	14.12.09	18.06.10	06.06.12	10.0	34.0	101.50	-0.38	730	101.50	101.93	23.59		12.21	0.62	CCC/B1/B-	банки		
РЕСТОРАНСЗ	1 000 R	18.00	27.11.09	03.06.10	26.11.10	10.0	15.4	90.25			80.00	100.50	35.07		9.94	0.55		услуги		
РЖД-03обл	4 000 R	8.33	02.12.09		02.12.09		3.5	99.65			99.45	100.00		9.75	4.17	0.26	BBB/Baa1/BBB	транспорт		
РЖД-06обл	10 000 R	7.35	11.11.09		10.11.10		14.9	95.00	0.10	21 310	94.70	95.00		12.18	3.86	1.04	BBB/Baa1/BBB	транспорт		
РЖД-07обл	5 000 R	7.55	11.11.09		07.11.12		39.2	87.50	0.15		82.62	89.00		12.75	4.30	2.51	BBB/Baa1/BBB	транспорт		
РЖД-08обл	20 000 R	8.50	06.01.10		06.07.11		22.8	93.70		10 567	93.26	93.60		12.73	4.52	1.56	BBB/Baa1/BBB	транспорт		
РЖД-09обл	15 000 R	13.50	18.11.09	21.05.10	13.11.13	9.0	51.5	101.60	-0.30	50 000	101.65	101.80	11.37		6.63	0.65	BBB/Baa1/BBB	транспорт		
РЖД-10обл	15 000 R	15.00	10.09.09		06.03.14		55.3	104.25	-1.15	4 100	104.25	104.80		14.18	7.17	2.87	BBB/Baa1/BBB	транспорт		
РЖД-11обл	15 000 R	13.50	25.11.09	28.05.10	18.11.15	9.0	76.0	101.86	-0.04		101.60	102.00	11.06		6.61	0.66	BBB/Baa1/BBB	транспорт		
РЖД-12обл	15 000 R	14.90	26.11.09	28.11.11	16.05.19	28.0	118.5	103.80	-0.19	120 000	103.70	103.90	13.24		7.16	1.73	BBB/Baa1/BBB	транспорт		
РЖД-13обл	15 000 R	15.00	10.09.09		06.03.14		55.3	100.30		504	100.30	100.50		15.45	7.46	2.81	BBB/Baa1/BBB	транспорт		
РЖД-14обл	15 000 R	15.00	13.10.09		07.04.15		68.5	100.30		8	100.30	100.69		15.46	7.46	3.29	BBB/Baa1/BBB	транспорт		
РЖД-15обл	15 000 R	14.25	28.12.09	26.12.12	20.06.16	41.0	83.2	100.30			100.00	100.50	14.60		7.08	2.38	BBB/Baa1/BBB	транспорт		
РЖД-16обл	15 000 R	14.33	14.12.09	13.06.11	05.06.17	22.0	94.9	102.65		382 651	102.65	102.88	13.02		6.96	1.44	BBB/Baa1/BBB	транспорт		
РЖД-17обл	15 000 R	14.05	25.01.10	24.07.13	16.07.18	48.0	108.4	100.20		470	100.15	100.20	14.45		6.99	2.73	BBB/Baa1/BBB	транспорт		
РЖД-18обл	15 000 R	14.25	25.01.10	23.07.14	15.07.19	60.0	120.5	100.25		49 001	100.20	100.25	14.66		7.09	3.20	BBB/Baa1/BBB	транспорт		
РЖД-19обл	15 000 R	13.50	25.01.10	27.07.11	08.07.24	24.0	181.2				100.30						BBB/Baa1/BBB	транспорт		
РМК-ФИН 01	3 000 R	8.75	06.10.09		06.04.10		7.6	88.91			87.00	92.70		31.39	4.91	0.46		металлургия		
РосселлБ 2	7 000 R	7.85	18.11.09		16.02.11		18.2	94.25	0.50	120 000	93.75	94.00		12.68	2.08	1.26	BBB/Baa1/	банки		
РосселлБ 3	10 000 R	7.34	18.02.10	22.02.10	09.02.17	6.0	91.0	98.50		340 129	98.02	98.30	10.55		3.72	0.46	BBB/Baa1/	банки		
РосселлБ 4	10 000 R	9.75	07.10.09	09.10.09	27.09.17	2.0	98.7				99.80						BBB/Baa1/	банки		
РосселлБ 5	10 000 R	13.50	08.12.09	08.12.11	27.11.18	28.0	112.9	100.00					13.90		6.73	1.76	BBB/Baa1/	банки		
РосселлБ 7	5 000 R	13.95	15.12.09	17.06.10	05.06.18	10.0	107.0	102.20		50 000	101.70	102.30	11.24		6.81	0.71	BBB/Baa1/	банки		
РосТ-Лайн1	1 000 R	0.10	07.01.10	17.07.10	08.07.10	11.0	10.7										BBB/Baa1/	торговля		
РТК-ЛИЗ 5с	2 250 R	8.35	11.02.10		12.08.10		11.9	80.01		76	80.01	84.74		41.83	5.20	0.58		финансы		
РубПлсPer1	1 000 R	20.00	01.12.09		01.06.10		9.5												торговля	
РусМасла-2	1 000 R	15.00	01.10.09	08.04.10	29.03.12	8.0	31.7	5.00			4.00	5.99			149.73				потреб. тов.	
РусМоре об	2 000 R	18.00	17.09.09	21.06.10	14.06.12	10.0	34.3	98.89			85.01		20.66		4.54	0.64			потреб. тов.	
РусНефть1	7 000 R	12.00	11.12.09	17.12.09	10.12.10	4.0	15.9	97.26			95.00	98.40	21.33		6.15	0.27			сырье	
РусСтанд-5	5 000 R	13.00	10.09.09	17.09.09	09.09.10	1.0	12.8	100.17		4 600	99.99	100.17	7.47		6.47	0.07	BB-/Ba2/B+	банки		
РусСтанд-6	6 000 R	15.00	10.02.10	17.02.10	09.02.11	6.0	17.9	97.71			99.99		20.43		7.65	0.41	BB-/Ba2/B+	банки		
РусСтанд-7	5 000 R	15.00	22.09.09	01.04.10	20.09.11	7.0	25.4	98.10				100.00	18.53		7.62	0.48	BB-/Ba2/B+	банки		
РусСтанд-8	5 000 R	15.00	16.10.09	23.10.09	13.04.12	2.0	32.2										BB-/Ba2/B+	банки		
Русфинанс4	4 000 R	7.74	12.02.10		12.02.10		5.9	93.97			96.00	98.00		22.72	4.11	0.39	/Baa2/BB+	банки		
РусьБанк-2	2 000 R	12.50	23.08.09	25.08.09	22.02.10	0.0	6.2	99.77					26.45		6.28	0.01			банки	
Рыбкэб-1	1 000 R	19.00	01.09.09	04.03.10	28.02.12	7.0	30.7	88.00		1	80.00	95.00	53.41		5.38	0.33	/B2/		производство	
САНОС-02об	3 000 R	10.00	10.11.09		10.11.09		2.7	99.15	-0.05	151	99.15	99.40		14.25	5.03	0.20			химия	
СатурнНПО2	2 000 R	16.50	20.09.09	21.03.10	20.09.11	7.0	25.4	85.00			80.00	90.00	54.81		9.73	0.35			машиностр.	
СатурнНПО3	3 500 R	16.25	06.12.09	09.12.09	06.06.14	4.0	58.4	97.50			95.00	99.99	25.96		8.31	0.24			машиностр.	
СахарКо 01	2 000 R	14.00	10.11.09		10.11.09		2.7												c/x	
СахарТрфг1	1 500 R	12.50	02.12.09		02.12.09		3.5													услуги
СБ-Финанс1	1 500 R	1.00	21.09.09	25.06.10	18.06.12	10.0	34.4				75.01									потреб. тов.
СвобСокол3	1 200 R	18.00	24.11.09	23.11.10	24.05.11	15.0	21.4	93.44			6.00	88.99	25.69		9.60	0.90				производство
СвязьБанк1	2 000 R	16.00	22.10.09		21.04.11		20.3	100.19				101.00		16.83	3.98	1.27	/Caa2/			банки
СевКаб 03	1 500 R	20.00	29.09.09	01.10.09	27.03.12	1.0	31.7	97.37				81.99	50.60		5.12	0.08				производство
СевКаб 04	2 000 R	12.50	25.08.09		21.05.13		45.7													производство
СевСтАвто	1 500 R	8.00	21.01.10		21.01.10		5.1	92.02	-2.44	1	92.13	93.96		31.53	4.34	0.32				автопром
СевСтАвто2	3 000 R	7.70	20.01.10	26.07.10	17.07.13	11.0	47.6	80.05	0.05	179	79.50	80.02	37.30		4.80	0.66				автопром
СЗЛК-Фин-1	1 000 R	11.50	01.09.09		02.03.10		6.5													производство
СЗТелек3об	3 000 R	8.60	27.08.09		24.02.11		18.4	96.37	-0.03	63 900	96.23	96.45		12.90	2.22	0.88	BB-/BB-			телеком
СЗТелек4об	2 000 R	8.10	10.09.09		08.12.11		28.0	92.00												

## Рынок рублевых облигаций

Выпуск	Объем, млн	Купон, %	Дата			Месяцев до		Цена	Изм.	Торговый объем, шт (осн.+РПС)	Котировки		Доходность, %			Дюр, лет	Рейтинг F/M/S	Сектор	
			купона	оферты	погаш	офрт	погаш				покупка	продажа	офрт	погаш	текущ				
<b>КОРПОРАТИВНЫЕ РУБЛЕВЫЕ ОБЛИГАЦИИ (продолжение)</b>																			
СпецСтр2 1	2 000 R		19.11.09		20.05.10		9.1	24.95			2.00			539.90			строительство		
СПК об.01	1 000 R	14.00	24.11.09		25.05.10		9.3										торговля		
СтИндустр1	1 000 R	14.50	07.01.10	11.01.10	07.07.11	5.0	22.9	15.06			20.00	27.00		48.01	2.14		строительство		
СтрТрГаз02	5 000 R	8.49	15.01.10		13.07.12		35.3	77.51			76.00	78.00		19.80	5.46		строительство		
СтрТрГаз03	5 000 R	16.00	15.10.09	19.04.10	11.04.13	8.0	44.3	100.00			95.51	100.00	16.26	7.98	0.54		строительство		
СУ-155 3об	3 000 R	16.00	17.02.10	17.02.10	15.02.12	6.0	30.3	93.70	-1.30	3 000	91.00	93.70	32.98	8.51	0.37		строительство		
СудострБ-2	1 000 R	17.50	11.12.09		11.06.10		9.8	98.92			100.00	100.97		19.77	8.82	0.64	/B3/		
СатлГрупп1	1 000 R	11.70	17.11.09		15.05.12		33.3	70.00	-9.00	21	65.01	77.00		30.05	8.33	1.74	строительство		
Таттелеком 4	1 500 R	16.00	05.11.09	11.05.10	01.11.12	9.0	39.0	101.50			98.00	102.49	13.82	7.86	0.60		телеком		
ТВЗ 03	1 000 R	15.50	18.12.09	29.12.09	18.06.10	4.0	10.1	100.00			97.01		14.55	7.73	0.31		машиностр.		
ТГК-1 01	4 000 R	7.75	15.09.09	18.03.10	11.03.14	7.0	55.5	97.20		950	96.20	97.25	13.27	3.98	0.49		энергетика		
ТГК-1 02	5 000 R	16.99	05.01.10	11.07.11	01.07.14	23.0	59.2	105.35	-0.20	1 000	105.35	105.50	13.99	8.04	1.47		энергетика		
ТГК-10 об.1	3 000 R	7.60	17.12.09		17.06.10		10.0	95.25			94.50	96.00		3.98	0.70		энергетика		
ТГК-10 об.2	5 000 R	9.75	10.02.10	12.02.10	06.02.13	6.0	42.2	99.75			90.51		10.44	4.87	0.44		энергетика		
ТГК-4 об.1	5 000 R	7.60	03.12.09	09.06.10	31.05.12	10.0	33.8	90.92			86.07	95.77	21.23	4.17	0.64		энергетика		
ТГК-Винв-1	2 000 R	12.00	25.08.09	26.02.10	21.02.12	6.0	30.5	98.63					15.41	3.03	0.43		энергетика		
ТГК-8 01	3 500 R	8.80	12.11.09		10.05.12		33.1										энергетика		
Терна-Ф 02	1 500 R	12.00	06.11.09	17.11.09	04.11.11	3.0	26.9										производство		
ТехИнвст-1	2 000 R	24.00	26.11.09	01.06.10	26.05.11	10.0	21.5										торговля		
ТехНикольФ	3 000 R	9.70	10.09.09	17.09.09	07.03.12	1.0	31.0	99.45	-0.05	11 263	99.30	99.45	15.04	4.86	0.07		производство		
ТМК-03 обл	5 000 R	9.60	16.02.10	16.02.10	15.02.11	6.0	18.1	98.30	-0.10	16 320	98.01	98.30	13.71	4.87	0.43	/B1/B	производство		
ТНИКОЛЬ-Ф1	1 500 R	10.00	11.11.09		11.11.09		2.8										производство		
ТОАП-Фин01	2 000 R		10.12.09		10.12.09		3.7										услуги		
Топкига-2	1 500 R	20.00	10.12.09	10.09.09	09.12.10	1.0	15.9	90.04			80.01	99.20	199.94	11.08	0.02		торговля		
ТрансКонт1	3 000 R	16.50	01.09.09	12.03.10	26.02.13	7.0	42.9	102.04			102.15	102.40	12.16	8.06	0.46	BB+/Ba2/	транспорт		
ТрансКред1	3 000 R	7.29	15.12.09		15.06.10		10.0	95.30	0.25	236 600	95.30	95.40		13.96	3.81	0.70	/Ba1/BB	банки	
ТрансКред2	3 000 R	15.00	15.12.09	23.12.10	12.06.12	16.0	34.2	101.40	0.10	80 000	101.40	105.00	13.98	7.38	1.08		/Ba1/BB	банки	
ТрансКред3	5 000 R	9.99	07.01.10	19.01.10	07.07.11	5.0	22.9	99.16	0.15	14 665	99.03	99.16	11.60	5.02	0.37		/Ba1/BB	банки	
Трансмаш-2	3 000 R	17.00	11.02.10	17.02.10	10.02.11	6.0	18.0	100.90		1 000	100.70	100.90	15.01	8.40	0.43		машиностр.		
Транснефть-01	35 000 R	13.75	24.05.10	20.05.15	13.05.19	7.0	118.4	100.30	-0.02		100.25	100.70	13.62	13.67	3.71	/Baa1/BBB	сырье		
ТТС 01	1 000 R	16.00	10.11.09	09.02.10	17.08.10	6.0	12.1										торговля		
Тюменэнрг2	2 700 R	7.70	01.10.09	02.04.10	29.03.12	8.0	31.7	96.71		7 000	96.61	96.85	13.81	3.97	0.52		энергетика		
УГМК-УЭМ01	3 000 R	8.25	01.09.09	09.03.10	28.02.12	7.0	30.7										металлургия		
УМПО 2	4 000 R	12.25	17.12.09		17.12.09		4.0	90.89	1.89	2 932	89.80	90.89		49.83	6.72	0.22		машиностр.	
УМПО 3	3 000 R	18.00	17.12.09	24.06.10	14.06.12	10.0	34.3										машиностр.		
УралВагЗФ2	3 000 R	18.00	30.09.09	04.04.10	05.10.10	8.0	13.7										машиностр.		
УралЛЦ-01	1 000 R	10.00	28.10.09		28.10.09		2.3	93.00		33	92.11	93.00		59.54	5.57	0.12		финансы	
УралсибЛК1	2 700 R	18.00	23.12.09	23.06.10	29.12.10	10.0	16.5	100.25	-0.15	1 000	100.16	100.45	18.33	8.95	0.68	B+//	финансы		
УралсибЛК2	5 000 R	12.99	21.01.10	21.01.10	21.07.11	5.0	23.3	98.16	0.01	22 456	98.16	98.30	18.39	6.60	0.36		B+//	финансы	
УралсибЛК3	1 500 R	17.50	27.08.09	01.09.10	23.02.12	13.0	30.6	100.12			100.01	100.50	17.83	8.72	0.77		B+//	финансы	
УралсибЛК4	2 000 R	17.50	21.01.10	27.01.10	19.01.12	5.0	29.4	100.45		20 000	100.00	100.50	16.27	8.69	0.38		B+//	финансы	
УралсибЛК5	3 000 R	17.50	21.01.10	27.01.10	19.01.12	5.0	29.4	100.11	0.11		100.00	100.50	17.17	8.72	0.37		B+//	финансы	
УРСАБанк 5	3 000 R	10.05	20.10.09		18.10.11		26.3	92.55	-0.45	85	92.55	93.35		14.65	5.41	1.68		B+/Ba3/	банки
УРСАБанк 7	5 000 R	8.40	21.01.10	26.01.10	19.07.12	5.0	35.5	96.21			98.25	98.50	18.27	4.35	0.37		B+/Ba3/	банки	
УРСАБанк 8	10 000 R	15.00	15.10.09	15.04.10	09.04.15	8.0	68.6	100.30				110.00	14.93	7.46	0.54		B+/Ba3/	банки	
УрСИ сер06	2 000 R	13.00	19.11.09	23.11.09	17.11.11	3.0	27.3	100.00					12.64	6.48	0.23		B+//B+	телеком	
УрСИ сер07	3 000 R	16.00	15.09.09	18.03.10	13.03.12	7.0	31.2	101.99	0.10	13 585	101.42	101.99	12.48	7.82	0.48		B+//B+	телеком	
УрСИ сер08	2 000 R	9.60	07.10.09	12.04.10	03.04.13	8.0	44.1	98.65	0.20	34 000	98.50	99.35	11.93	4.85	0.55		B+//B+	телеком	
УфаойОП-1	1 500 R	13.00	15.10.09		15.04.10		7.9										торговля		
ФСК ЭЭС-02	7 000 R	8.25	22.12.09		22.06.10		10.2	98.18		134 426	97.91	98.18		10.82	4.19	0.74	/Baa2/BBB	энергетика	
ФСК ЭЭС-04	6 000 R	7.30	08.10.09		06.10.11		25.9	91.15	1.15	80 006	90.00	90.70		12.50	3.99	1.73	/Baa2/BBB	энергетика	
ФСК ЭЭС-05	5 000 R	7.20	01.12.09		01.12.09		3.4	99.20		186 695	99.15	99.50		10.32	3.62	0.26	/Baa2/BBB	энергетика	
ХКФ Банк-2	3 000 R	17.50	10.11.09		11.05.10		8.8	101.05	0.01	2 405	101.00	101.15		16.41	8.64	0.59	/Ba3/B+	банки	
ХКФ Банк-3	3 000 R	15.00	17.09.09	18.03.10	16.09.10	7.0	13.1	102.22			99.50	99.98	11.41	3.66	0.49		/Ba3/B+	банки	
ХКФ Банк-4	3 000 R	13.00	14.10.09	14.10.09	12.10.11	2.0	26.1	100.00			99.65	100.08	13.56	3.24	0.13		/Ba3/B+	банки	
ХКФ Банк-5	4 000 R	15.00	21.10.09	26.04.10	17.04.13	8.0	44.5	99.83	-0.17		99.50	99.95	15.82	3.75	0.56		/Ba3/B+	банки	
Х-МСтройР1	3 000 R	18.00	14.10.09	28.04.10	13.10.10	8.0	14.0	99.75	-0.05		19.96	99.80	18.08	9.00	0.54			строительство	
Х-МСтройР2	2 000 R	14.00	12.01.10	26.01.10	12.07.11	5.0	23.0	100.00					13.12	6.98	0.38			строительство	
Центр-инв1	1 500 R	16.00	11.11.09		11.11.09		2.8	100.85						12.19	7.95	0.20	/B1/	банки	
Центр-инв2	3 000 R	16.00	29.12.09	02.07.10	24.06.14	11.0	59.0										/B1/	банки	
ЦентрТел-4	5 623 R	13.80	21.08.09		21.08.09		0.0	100.11						-21.78	6.91	0.00		B//B+	телеком
ЦентрТел-5	3 000 R	9.30	01.09.09		30.08.11		24.7	95.40			95.00	95.18	13.14	4.86	1.22		B//B+	телеком	
ЦУН 02 обл	1 000 R	11.75	20.01.10		20.01.10		5.1	93.00					32.99	6.30	0.32		//B	строительство	
Черкизово1	2 000 R	17.00	01.12.09	04.12.09	31.05.11	4.0													

## Рынок рублевых облигаций

Выпуск	Объем, млн	Купон, %	Дата			Месяцев до		Цена	Изм.	Торговый объем, шт (осн.+РПС)	Котировки		Доходность, %			Дюр, лет	Рейтинг F/M/S	Сектор
			купона	оферты	погаш	офрт	погаш				покупка	продажа	офрт	погаш	текущ			
<b>ГОСУДАРСТВЕННЫЕ И МУНИЦИПАЛЬНЫЕ ОБЛИГАЦИИ</b>																		
Башкорт5об	1 000 R	8.02	04.11.09		04.11.09		2.5	99.55			99.80	99.95		10.40	4.02	0.19	/Ba1/BB+	муниципальный
Башкорт6об	1 500 R	8.02	01.12.09		30.11.10		15.6	95.45		312 627	95.00	95.75		12.29	4.19	1.09	/Ba1/BB+ BB/BB- BB/BB-	муниципальный муниципальный муниципальный
ВолгогрОб1	700 R	9.00	17.12.09		17.06.10		10.0											
ВолгогрОб4	1 000 R	7.95	17.11.09		15.05.12		33.3	86.35			85.00	88.00		16.28	4.59	1.65		муниципальный
ВоронежОб3	500 R	10.25	28.12.09		27.06.11		22.5	93.00		30 000	90.00	98.97		15.52	5.50	1.39		муниципальный
ИркОбл31-1	1 500 R	8.00	17.09.09		17.12.09		4.0	98.50		36	97.45	99.90		13.34	2.02	0.28	/B+	муниципальный
ИркОбл31-3	3 000 R	6.75	25.11.09		24.11.10		15.4	95.64			93.00			13.44	2.44	0.65	/B+	муниципальный
ИркОбл31-4	1 200 R	7.50	24.09.09		26.05.10		9.3	94.86			91.00	99.00		15.24	2.75	0.64	/B+	муниципальный
ИркОбл31-5	2 200 R	8.20	24.10.09		26.10.11		26.6	92.10		93 280	92.10	92.70		15.97	2.98	0.98	/B+	муниципальный
ИркОбл31-6	3 800 R	9.20	23.11.09		22.11.12		29.7	93.39			87.00	95.00		14.15	2.70	1.41	/B+	муниципальный
КалужОбл-2	1 300 R	8.50	31.08.09		29.08.11		34.6	89.76		60	90.00	92.00		17.97	2.36	1.06	BB-/I	муниципальный
КалужОбл-3	1 000 R	9.15	02.09.09		29.11.12		39.9	85.57	-0.23		80.06	85.99		16.00	3.10	2.18	BB-/I	муниципальный
КалужОбл-4	1 500 R	10.21	30.09.09		26.06.13		46.9				85.01						BB-/I	муниципальный
Карелия 11	800 R	9.90	12.11.09		10.05.12		33.1	93.50			89.00	98.00		15.12	5.28	1.25	BB-/I	муниципальный
Карелия 12	1 000 R	19.05	03.09.09		02.06.11		21.7	104.95	0.15	33 153	104.40	104.95		15.71	4.53	1.01	BB-/I	муниципальный
Карелия 2	1 000 R	7.87	15.10.09		14.04.11		20.1	96.00			92.45	95.50		11.96	4.09	0.95	BB-/I	муниципальный
КОМИ 6а об	700 R	11.50	14.10.09		14.10.10		14.0	95.29				101.50		15.79	6.05	0.92	BB/Ba2/	муниципальный
КОМИ 7а об	1 000 R	9.00	23.11.09		22.11.13		51.8	86.47			85.50	87.50		13.48	5.25	2.78	BB/Ba2/	муниципальный
КОМИ 8в об	1 000 R	8.00	04.09.09		03.12.15		76.5	71.59			65.03	77.50		14.98	5.60	3.73	BB/Ba2/	муниципальный
Краснодкр2	1 500 R	7.00	18.12.09		14.12.12		40.4	99.80						21.50	3.50	2.08	BB/BB	муниципальный
ЛенОбл-2об	800 R	14.01	09.12.09		08.12.10		15.8	100.25	0.25	50 240	99.01	100.40		14.22	6.97	1.06	BB/BB	муниципальный
ЛенОбл-3об	1 300 R	12.25	11.12.09		05.12.14		64.4	97.50	4.50		91.81	98.70		13.05	6.26	3.50	BB/BB	муниципальный
ЛипецкОбл5	500 R	7.10	14.01.10		15.07.10		11.0	94.08	-0.42		91.55			14.82	3.76	0.77	BB/	муниципальный
МГор38-об	5 000 R	10.00	26.12.09		26.12.10		16.4	98.25		200 000	97.95	98.50		11.74	5.10	1.14	BBB/Baa1/BBB	муниципальный
МГор39-об	4 800 R	8.00	21.01.10		21.07.14		59.9	79.34	-0.36	100 000	79.31	80.35		14.01	5.08	3.53	BBB/Baa1/BBB	муниципальный
МГор41-об	5 000 R	8.00	30.01.10		30.07.10		11.5	98.00		1 375	97.75	98.25		10.53	4.12	0.84	BBB/Baa1/BBB	муниципальный
МГор44-об	5 000 R	8.00	24.12.09		24.06.15		71.1	77.45	0.95	357 997	77.29	77.45		13.67	5.18	4.01	BBB/Baa1/BBB	муниципальный
МГор45-об	15 000 R	8.00	27.12.09		27.06.12		34.7	88.80	0.30	133 500	88.72	88.80		13.20	4.52	2.26	BBB/Baa1/BBB	муниципальный
МГор49-об	25 000 R	8.00	14.12.09		14.06.17		95.2	74.01	0.91		72.80	73.20		13.24	5.42	4.91	BBB/Baa1/BBB	муниципальный
МГор50-об	15 000 R	8.00	18.12.09		18.12.11		28.3	90.70	0.40	813 209	90.40	91.30		13.13	4.42	1.88	BBB/Baa1/BBB	муниципальный
МГор54-об	15 000 R	8.00	05.09.09		05.09.12		37.1	87.69	-0.20	10 647	87.65	87.70		13.28	4.60	2.32	BBB/Baa1/BBB	муниципальный
МГор56-об	20 000 R	8.00	22.09.09		22.09.16		86.3	73.35	0.35	205 016	72.85	73.35		13.86	5.50	4.45	BBB/Baa1/BBB	муниципальный
МГор58-об	15 000 R	10.00	01.09.09		01.06.11		6.17	97.00		15 000	96.74	97.25		12.43	2.60	1.44	BBB/Baa1/BBB	муниципальный
МГор59-об	15 000 R	10.00	15.09.09		15.03.10		21.9	99.97	-0.08	500	99.97	100.08		10.43	2.52	0.50	BBB/Baa1/BBB	муниципальный
МГор61-об	15 000 R	15.00	03.09.09		03.06.13		46.1	105.43	0.11	958 018	105.11	105.50		14.13	3.59	2.53	BBB/Baa1/BBB	муниципальный
МГор62-об	20 000 R	16.00	08.09.09		08.06.14		58.4	104.10	1.59	60	103.20	104.28		13.86	3.87	3.00	BBB/Baa1/BBB	муниципальный
МГор63-об	15 000 R	15.00	10.09.09		10.12.13		52.4	106.34	0.59	2	106.30	106.34		14.08	3.56	2.80	BBB/Baa1/BBB	муниципальный
Мос.обл.5б	12 000 R	10.00	29.09.09		30.03.10		7.4	97.80	-0.01	13 000	97.51	97.80		14.32	5.10	0.51	/B3/отозван	муниципальный
Мос.обл.6в	12 000 R	9.00	20.10.09		19.04.11		20.2	90.86		2 900	90.86	91.70		16.01	4.94	1.32	/B3/отозван	муниципальный
Мос.обл.7в	16 000 R	8.00	21.10.09		16.04.14		56.7	76.00	3.44	1 550	76.10	76.73		15.99	5.25	3.22	/B3/отозван	муниципальный
Мос.обл.8в	10 000 R	9.00	15.12.09		11.06.13		46.4	85.01		170 207	84.73	85.79		16.86	5.28	1.98	/B3/отозван	муниципальный
Мос.обл.9в	33 000 R	18.10	16.11.09		15.03.12		31.3	103.77	-0.22		103.50	104.49		16.09	8.12	1.33	/B3/отозван	муниципальный
НижегорОбл3	2 000 R	8.20	22.10.09		20.10.11		26.4	93.68						14.14	4.36	1.00	BB/Ba2/	муниципальный
НижегорОбл4	2 700 R	8.50	27.11.09		17.11.12		39.5	93.50			85.00	94.00		12.94	4.51	1.37	BB/Ba2/	муниципальный
ОФЗ 25057	40 817 R	7.40	21.10.09		20.01.10		5.1	99.20	-0.20	280	99.30	99.40		9.69	1.86	0.38	BBB+/Baa2/BBB	гос. бумаги
ОФЗ 25059	41 000 R	6.10	21.10.09		19.01.11		17.2	94.40		10 540	93.50	94.90		10.81	1.61	1.23	BBB+/Baa2/BBB	гос. бумаги
ОФЗ 25061	42 513 R	5.80	04.11.09		05.05.10		8.6	97.55		6 650	97.55	97.65		9.76	1.48	0.63	BBB+/Baa2/BBB	гос. бумаги
ОФЗ 25064	7 000 R	11.90	21.10.09		18.01.12		29.4	101.60		384 986	101.60	101.78		11.60	2.92	1.90	BBB+/Baa2/BBB	гос. бумаги
ОФЗ 25065	31 000 R	12.00	30.09.09		27.03.13		43.8										BBB+/Baa2/BBB	гос. бумаги
ОФЗ 25066	10 000 R	10.55	07.10.09		06.07.11		22.8										BBB+/Baa2/BBB	гос. бумаги
ОФЗ 25067	15 000 R	11.30	21.10.09		17.10.12		38.5	99.69	0.09	69 367	99.60	99.69		11.92	2.39	2.40	BBB+/Baa2/BBB	гос. бумаги
ОФЗ 26198	42 117 R	6.00	03.11.09		02.11.12		39.0	85.00		11 137	82.00	85.00		11.87	7.06	2.54	BBB+/Baa2/BBB	гос. бумаги
ОФЗ 26199	40 291 R	6.10	14.10.09		11.07.12		35.2	87.29		5 000	74.99	87.70		11.80	1.74	2.36	BBB+/Baa2/BBB	гос. бумаги
ОФЗ 46002	62 000 R	8.00	10.02.10		08.08.12		36.1	93.25		115 000	91.05	95.00		11.89	4.28	1.83	BBB+/Baa2/BBB	гос. бумаги
ОФЗ 46003	37 298 R	10.00	13.01.10		14.07.10		10.9	100.08		10 000				10.13	4.98	0.80	BBB+/Baa2/BBB	гос. бумаги
ОФЗ 46014	58 290 R	9.00	09.09.09		29.08.18		109.9	87.37		88 000	86.00	87.35		11.68	5.14	2.75	BBB+/Baa2/BBB	гос. бумаги
ОФЗ 46017	80 000 R	8.00	11.11.09		03.08.16		84.7	78.58		374	72.00	79.98		12.14	2.54	4.47	BBB+/Baa2/BBB	гос. бумаги
ОФЗ 46018	128 934 R	8.50	09.09.09		24.11.21		149.3	75.38	-1.57	2422 282	74.00	75.04		11.67	2.81	6.12	BBB+/Baa2/BBB	гос. бумаги
ОФЗ 46019	26 000 R		31.03.10		20.03.19		116.6					55.00					BBB+/Baa2/BBB	гос. бумаги
ОФЗ 46020	116 911 R	6.90	10.02.10		06.02.36		32.2	64.97		5567 053	54.75	64.95		11.33	5.30	8.58	BBB+/Baa2/BBB	гос. бумаги
ОФЗ 46021	92 794 R	7.00	17.02.10		08.08.18		102.9	78.86		10 200	59.73	98.00		9.94	4.42	5.80	BBB+/Baa2/BBB	гос. бумаги
Пензаобл2																		

## Рынок рублевых облигаций

Выпуск	Объем, млн	Купон, %	Дата			Месяцев до		Цена	Изм.	Торговый объем, шт	Котировки		Доходность, %			Дюр, лет	Рейтинг F/M/S	Сектор
			купона	оферты	погаш	офрт	погаш				покупка	продажа	офрт	погаш	текущ			
<b>ЕВРООБЛИГАЦИИ</b>																		
Absolut Bank-10	175 \$	9.13	30.09.09		30.03.10		7.4	101.13	0.00					7.17	4.51	0.57	A-/Baa3/	банки
Ak bars-10	250 \$	8.25	28.12.09		28.06.10		10.4	100.15	-0.07					8.04	4.12	0.80	BB/Baa3/	банки
Ak bars-11	300 \$	9.25	20.12.09		20.06.11		22.3	96.51	0.00					11.40	4.79	1.61	BB/Baa3/	банки
Alfa-Bank-09	400 \$	7.88	10.10.09		10.10.09		1.7	100.25	0.00					5.99	3.93	0.14	BB-/Baa2/BB-	банки
Alfa-Bank-12	500 \$	8.20	25.12.09		25.06.12		34.7	96.00	0.42					9.84	4.27	2.44	BB-/Baa2/BB-	банки
Alfa-Bank-13	400 \$	9.25	24.12.09	24.06.11	24.06.13	22.0	46.8	97.98	0.73			10.47		4.72	1.63	BB-/Baa2/BB-	банки	
Alfa-Bank-15	225 \$	8.63	09.12.09	09.12.10	09.12.15	16.0	76.7										BB-/Baa2/BB-	банки
Alfa-Bank-17	300 \$	8.64	22.08.09	22.02.12	22.02.17	31.0	91.4										BB-/Baa2/BB-	банки
Alosa-14	500 \$	8.88	17.11.09		17.11.14		63.8	98.09	0.02					9.34	4.52	4.01	B/Ba3/BB	сырье
Bank St-Petersburg-09	125 \$	9.50	25.11.09		25.11.09		3.2										B/Ba3/	банки
Bank TuranAlem-09	100 \$	9.88	21.12.09		21.12.09		4.1										B-/B1/	банки
BoM-09 RUB	5 000 R	7.25	25.11.09		25.11.09		3.2										BBB/Baa1/	банки
BoM-09 usd	250 \$	8.00	28.09.09		28.09.09		1.3	100.49	0.00					3.23	3.98	0.10	BBB/Baa1/	банки
BoM-10	300 \$	7.38	26.11.09		26.11.10		15.4	102.72	0.03					5.12	3.59	1.18	BBB/Baa1/	банки
BoM-11CHF	250 C	6.25	04.03.10		04.03.11		18.7	98.00						7.50	6.38	1.43	BBB/Baa1/	банки
BoM-13	500 \$	7.34	13.11.09		13.05.13		45.4	97.09	-0.04					8.25	3.78	3.13	BBB/Baa1/	банки
BoM-15	300 \$	7.50	25.11.09	25.11.10	25.11.15	15.0	76.3	91.90	0.00				14.73	4.08	1.12	BBB/Baa1/	банки	
BoM-17	400 \$	6.81	10.11.09		10.05.17		94.0	83.23	0.52					9.97	4.09	5.55	BBB/Baa1/	банки
Business Alliance-12	8 323 R	8.88	25.10.09		25.04.12		32.6										финансы	
Credit Europe Bank-10	250 \$	7.50	13.10.09		13.04.10		7.9	100.91	0.00					6.02	3.72	0.61	/Ba1/	банки
DON-Stroy-10 CLN	150 \$	10.00	01.11.09		01.11.10		14.6											строительство
Energomash-10	150 \$	9.50	05.10.09		05.04.10		7.6											машиностр.
Eurochem12	300 \$	7.88	21.09.09		21.09.12		37.6										BB-/BB-	химия
Evrax-13	1 050 \$	8.88	24.10.09		24.04.13		44.8	90.50	2.62					12.14	4.90	2.92	BB-/Ba3/BB-	металлургия
Evrax-15	750 \$	8.25	10.11.09		10.11.15		75.8										BB-/Ba3/BB-	металлургия
Evrax-18	550 \$	9.50	24.10.09		24.04.18		105.6										BB-/Ba3/BB-	металлургия
Gallery-13 CLN	175 \$	10.13	12.12.09		12.05.13		45.4										/Caa1/D	сырье
Gazbank-10 CLN	100 \$	9.75	16.11.09		17.05.10		9.0										/B2/	банки
Gazprom-09	700 \$	10.50	21.10.09		21.10.09		2.1	101.27	-0.01					2.88	5.18	0.17	/Baa1/BBB	сырье
Gazprom-10	1 000 €	7.80	27.09.09		27.09.10		13.4	104.45	0.12					3.57	7.47	1.01	BBB-/Baa1/BBB	сырье
Gazprom-10 JPY	20 000 Y	2.63	15.11.09		15.11.10		15.1										BBB/Baa1/BBB	сырье
Gazprom-11 CHF	500 C	9.00	23.04.10		23.04.11		20.4										BBB-/Baa1/BBB	сырье
Gazprom-12	1 000 €	4.56	09.12.09		09.12.12		40.2	97.57	0.22					5.30	4.67	2.97	BB+/Baa1/BBB	сырье
Gazprom-12 JPY	30 000 Y	2.89	15.11.09		15.11.12		39.4										BBB/Baa1/BBB	сырье
Gazprom-13	1 750 \$	9.63	01.09.09		01.03.13		43.0	107.96	0.27					7.04	4.46	2.87	/Baa1/BBB	сырье
Gazprom-13 GBP	800 G	6.58	31.10.09		31.10.13		51.1	95.69	0.21					7.66	6.88	3.47	BBB/Baa1/BBB	сырье
Gazprom-13-2	1 222 \$	4.51	22.01.10		22.07.13		47.7	103.01	0.05					3.67	2.19	3.57	BBB/Baa1/BBB	сырье
Gazprom-13-5	400 \$	7.34	11.10.09		11.04.13		44.3	102.67	0.49					6.50	3.58	3.09	BBB/Baa1/BBB	сырье
Gazprom-13-6	500 \$	7.51	31.01.10		31.07.13		48.0	102.31	0.18					6.82	3.67	3.37	BBB/Baa1/BBB	сырье
Gazprom-14	780 €	5.03	25.02.10		25.02.14		55.0	94.33	0.44					6.41	5.33	3.92	BBB/Baa1/BBB	сырье
Gazprom-14_07_31	1 250 \$	8.13	31.01.10		31.07.14		60.2	102.85	0.63					7.54	4.04	4.01	BBB/Baa1/BBB	сырье
Gazprom-14-2	700 €	5.36	31.10.09		31.10.14		63.3	94.29	0.50					6.58	5.69	4.31	BBB/Baa1/BBB	сырье
Gazprom-15	1 000 €	5.88	01.06.10		01.06.15		70.4	94.30	0.38					6.98	6.23	4.81	/Baa1/BBB	сырье
Gazprom-15_02_04	850 €	8.13	04.02.10		04.02.15		66.5	105.29	0.35					5.60	3.98	4.47	BBB/Baa1/BBB	сырье
Gazprom-16	1 350 \$	6.21	22.11.09		22.11.15		88.4	87.07	0.44					8.64	3.57	5.50	BBB-/Baa1/BBB	сырье
Gazprom-17	500 €	5.14	22.03.10		22.03.17		92.4	84.97	0.09					7.68	6.04	5.99	BBB-/Baa1/BBB	сырье
Gazprom-17-2	500 €	5.44	02.11.09		02.11.17		99.9	84.98	0.04					7.85	6.40	6.14	BBB/Baa1/BBB	сырье
Gazprom-18	1 200 €	6.61	13.02.10		13.02.15		103.3	90.15	0.58					8.09	7.33	6.18	BBB/Baa1/BBB	сырье
Gazprom-18-2	1 100 \$	8.15	11.10.09		11.04.15		105.2	97.38	0.83					8.58	4.18	5.90	BBB/Baa1/BBB	сырье
Gazprom-19	2 250 \$	9.25	23.10.09	23.04.12	23.04.15	33.0	117.8										BBB/Baa1/BBB	сырье
Gazprom-20	1 250 \$	7.20	01.02.10		01.02.20		127.2	100.54	0.77					7.03	3.58	3.15	BBB/Baa1/BBB+	сырье
Gazprom-22	1 300 \$	6.51	07.09.09		07.03.22		152.7	79.69	0.35					9.28	4.08	7.60	BBB-/Baa1/BBB	сырье
Gazprom-34	1 200 \$	8.63	28.10.09		28.04.34		300.6	103.75						8.26	4.16	10.13	/Baa1/BBB	сырье
Gazprom-37	1 250 \$	7.29	16.02.10		16.08.37		340.8	79.54	1.01					9.36	4.58	10.21	BBB/Baa1/BBB	сырье
Gazprombank-10 CHF	500 C	6.53	13.02.10		13.08.10		11.9										/Baa2/BBB-	банки
Gazprombank-10 RUB	10 000 R	7.25	22.08.09		22.02.10		6.2										/Baa2/BBB-	банки
Gazprombank-10-2	700 \$	3.65	05.10.09		06.04.10		7.6										/Baa2/BBB-	банки
Gazprombank-11	300 \$	7.97	15.12.09		15.06.11		22.1	100.92	-1.01					7.41	3.95	1.65	/Baa2/BBB-	банки
Gazprombank-13	500 \$	7.93	28.12.09		28.06.13		46.9	98.06	0.30					8.53	4.04	3.22	/Baa2/BBB-	банки
Gazprombank-15	1 000 \$	6.50	23.09.09		23.09.15		74.2										/Baa2/BBB-	банки
Gazstream-13	647 \$	5.63	22.01.10		22.07.13		47.7	100.29	0.32					5.54	2.80	3.46	BBB/A3/BBB	сырье
HCFB-10	200 \$	9.50	11.10.09		11.04.10		7.8	98.30						12.29	4.83	0.58	/Ba3/B+	банки
HCFB-11	500 \$	11.00	20.12.09	20.12.09	20.06.11	4.0	22.3	99.97	-0.16				10.99	5.50	0.32	/Ba3/B+	банки	
HCFB-11-2	450 \$	11.75	11.02.10	11.02.10	11.08.11	6.0	24.0	96.57	0.00				19.63	6.08	0.43	/Ba3/B+	банки	
IIB-10	150 \$	9.50	12.02.10		12.02.10		5.9	96.72	0.25					16.92	4.91	0.44	B/B1/BB-	банки
IIB-10-2	200 €	9.00	06.07.10		06.07.10		10.7	94.05	-0.95					16.10	9.57	0.81	B/B1/BB-	банки
Income-Lada-10 CLN	40 \$	10.00	20.11.09		20.11.10		15.2											торговля
Income-Lada-11 CLN	38 \$	16.00	23.09.09	23.12.09	20.06.11	4.0	22.3											торговля
KuzbasRazrezugol-10	200 \$	9.00	12.01.10		12.07.10		10.9										/B3/	металлургия
KZOSRU-11	200 \$	9.25	30.10.09		30.10.11													

**Рынок еврооблигаций**

Выпуск	Объем, млн	Купон, %	Дата			Месяцев до		Цена	Изм.	Торговый объем, шт	Котировки		Доходность, %			Дюр, лет	Рейтинг F/M/S	Сектор
			купона	оферты	погаш	офрт	погаш				покупка	продажа	офрт	погаш	текущ			
<b>ЕВРООБЛИГАЦИИ</b>																		
Moscow-11	374 €	6.45	12.10.09		12.10.11		26.1	103.57					4.60	6.23	1.93	BBB+/Baa1/BBB+	муниципальный	
Moscow-16	407 €	5.06	20.10.09		20.10.16		87.3	91.24	0.02				6.53	5.55	5.68	BBB+/Baa1/BBB+	муниципальный	
MTS-10	400 \$	8.38	14.10.09		14.10.10		14.0	102.76	0.13				5.84	4.08	1.06	/Ba2/BB-	телеком	
MTS-12	400 \$	8.00	28.01.10		28.01.12		29.7	103.19	0.19				6.56	3.88	2.19	/Ba2/BB-	телеком	
NKNN-15	200 \$	8.50	22.12.09	22.12.10	22.12.15	16.0	77.2									V+/B1/	химия	
NMTP-12	300 \$	7.00	17.11.09		17.05.12		33.4	96.10	0.16				8.62	3.64	2.39	/Ba1/BB+	сервис	
NOMOS-10	200 \$	8.19	02.02.10		02.02.10		5.5									V+/Ba3/	финансы	
NOMOS-16	125 \$	9.75	20.10.09	20.10.11	20.10.16	26.0	87.3									V+/Ba3/	финансы	
Nornikel-09	500 \$	7.13	30.09.09		30.09.09		1.4	100.24	-0.11				4.83	3.55	0.11	BBB-/Baa2/	сырье	
OAK-10	200 \$	10.00	24.12.09		08.07.10		10.7										Машиностр.	
Petrocom-09-2	425 \$	8.75	17.12.09		17.12.09		4.0	100.58	0.01				6.86	4.35	0.31	/Ba3/B+	финансы	
ProbusinessBank-10	3 000 R	9.75	09.01.10		09.07.10		10.8									B-//	финансы	
ProbusinessBank-10-2	80 \$	12.50	18.02.10		18.08.10		12.1										финансы	
Prodimek-11 CLN	100 \$	10.25	29.09.09		29.09.11		25.7	99.94	0.08				10.33	5.13	1.78		торговля	
Promsvyazbank-10	200 \$	8.50	04.10.09		04.10.10		13.7										V+/Ba2/BB-	бани
Promsvyazbank-11	225 \$	8.75	20.10.09		20.10.11		26.4	95.31	0.00				11.24	4.59	1.86		бани	
Promsvyazbank-12-2	200 \$	9.63	23.11.09		23.05.12		33.6	91.00	0.27				13.63	5.29	2.26	V+/Ba2/BB-	бани	
Promsvyazbank-13	150 \$	10.75	15.01.10	15.07.11	15.07.13	23.0	47.5	95.64	0.06			13.41	14.22	5.62	1.64	V+/Ba2/BB-	бани	
Promsvyazbank-18	100 \$	12.50	31.01.10		31.01.16		102.9	94.92	0.79				14.22	6.58	4.94	V+/Ba2/BB-	бани	
Raspadskaya-12	300 \$	7.50	22.11.09		22.05.12		33.5	94.44	0.24				9.84	3.97	2.37	/Ba3/B+	сырье	
Renaissance-09	250 \$	8.75	17.11.09		17.11.09		3.0									CCC/Ba3/BB-	бани	
Renaissance-09 RUB	1 000 R	14.50	11.10.09		11.10.09		1.7									CCC/Ba3/BB-	бани	
ROLF-10 CLN	250 \$	8.25	28.12.09		28.06.10		10.4	67.50					62.71	6.11	0.63	/Caa1/BB-	торговля	
Rosbank-09	300 \$	9.75	24.09.09		24.09.09		1.2	100.25					7.08	2.43	0.09	/Ba2/	бани	
Rosbank-09 RUB	7 000 R	8.00	30.09.09		30.09.09		1.4									A-/Baa3/BB+	бани	
Rosbank-12	130 \$	9.00	01.01.10		01.07.12		34.9									A-/Baa3/BB+	бани	
Rosselkhozbank-10	350 \$	6.88	29.11.09		29.11.10		15.5	102.88	0.07				4.52	3.34	1.20	BBB+/Baa1/	бани	
Rosselkhozbank-10 CHF	375 C	3.58	29.03.10		29.03.10		7.4	98.70	-0.05				5.70	3.63	0.59	BBB+/Baa1/	бани	
Rosselkhozbank-12 CHF	150 C	6.26	30.04.10		30.04.12		32.8	100.00					6.15	6.26	2.45	BBB+/Baa1/	бани	
Rosselkhozbank-13	700 \$	7.18	16.11.09		16.05.13		45.5	99.95	-0.02				7.19	3.59	3.17	BBB+/Baa1/	бани	
Rosselkhozbank-14	750 \$	7.13	14.01.10		14.01.14		53.6	99.30	0.26				7.31	3.59	3.69	BBB+/Baa1/	бани	
Rosselkhozbank-14-2	1 000 \$	9.00	11.12.09		11.06.14		58.5	106.36	0.05				7.40	4.23	3.83	BBB+/Baa1/	бани	
Rosselkhozbank-16	500 \$	6.97	21.09.09	21.09.11	21.09.16	25.0	86.3	93.57	0.16			10.48	7.40	3.72	1.82	BBB+/Baa1/	бани	
Rosselkhozbank-17	1 250 \$	6.30	15.11.09		15.05.17		94.2	89.85	0.15				8.09	3.50	5.80	BBB+/Baa1/	бани	
Rosselkhozbank-18	1 000 \$	7.75	29.11.09		29.05.16		106.8	97.05	0.18				8.22	3.99	6.12	BBB+/Baa1/	бани	
RTM-09 CLN	55 \$	15.00	16.11.09		16.11.09		2.9	35.24	-0.01					10.88			торговля	
RTM-11 CLN	125 \$	12.00	04.09.09		04.03.11		18.7										торговля	
Russia-10	2 966 \$	8.25	30.09.09		31.03.10		7.4	102.40	0.00				1.54	4.03	0.35	BBB+/Baa1/BBB	гос. бумаги	
Russia-18	3 466 \$	11.00	24.01.10		24.07.16		108.7	138.40	0.15				5.50	3.97	6.19	BBB+/Baa1/BBB	гос. бумаги	
Russia-28	2 500 \$	12.75	24.12.09		24.06.28		229.4	147.12	0.42				7.90	4.33	8.79	BBB+/Baa1/BBB	гос. бумаги	
Russia-30	21 218 \$	7.50	30.09.09		31.03.30		250.9	101.27	0.41	26903 454			7.27	3.70	5.51	BBB+/Baa1/BBB	гос. бумаги	
RusStandard-09	400 €	6.83	16.09.09		16.09.09		0.9	99.88	0.00				8.09	6.83	0.07	BB-/Ba2/BB-	бани	
RusStandard-10	500 \$	7.50	07.10.09		07.10.10		13.8									BB-/Ba2/B+	бани	
RusStandard-10-2	400 \$	8.49	29.12.09		29.06.10		10.4	96.01	0.22				13.53	4.42	0.78	BB-/Ba2/BB-	бани	
RusStandard-11	350 \$	8.63	05.11.09		05.05.11		20.8	89.91	-0.14				15.55	4.80	1.46	BB-/Ba2/BB-	бани	
RusStandard-15	200 \$	8.88	16.12.09	16.12.10	16.12.15	16.0	77.0	71.80	-0.02			37.81	6.18	1.05	/Ba3/B	бани		
RusStandard-16	200 \$	9.75	01.12.09		01.12.16		88.7	71.73					17.60	6.80	4.39	BB-/Ba2/BB-	бани	
Sberbank-11	750 \$	5.93	14.11.09		14.11.11		27.2	102.22	0.15				4.87	2.90	2.05	BBB+/A3/	бани	
Sberbank-13	500 \$	6.48	15.11.09		15.05.13		45.5	100.63	0.14				6.28	3.22	3.22	BBB+/A3/	бани	
Sberbank-13-2	500 \$	6.47	02.01.10		02.07.13		47.1	100.81	0.18				6.23	3.21	3.35	BBB+/A3/	бани	
Sberbank-15	1 000 \$	6.23	11.02.10	11.02.10	11.02.15	6.0	66.7	98.90	0.08			8.63	3.15	0.46	BBB+/A3/	бани		
Severstal-13	1 250 \$	9.75	29.01.10		29.07.13		48.0	96.09	0.93				11.00	5.07	3.16	V+/Ba3/BB-	сырье	
Severstal-14	375 \$	9.25	19.10.09		19.04.14		56.8	93.43	0.50				11.08	4.95	3.54	V+/Ba3/BB-	сырье	
SeverstalTrans-10 CLN	175 \$	8.50	22.12.09		22.06.10		10.2									/Ba3/	транспорт	
Sibirtelecom-11 CLN	90 \$	7.70	24.10.09	24.10.09	24.04.11	2.0	20.4									V+//	телеком	
SINEK-15	250 \$	7.70	03.02.10		03.08.15		72.5	75.09	0.07				14.00	5.13	4.36	/Ba1/	финансы	
Sisfin-11	350 \$	8.88	28.01.10		28.01.11		17.5	101.71	0.12				7.59	4.36	1.33	/Ba3/B+	телеком	
Soyuz Bank-10	125 \$	9.38	16.02.10		16.02.10		6.0									/B2/B	бани	
Tatfondbank-10	0 \$	9.75	26.10.09		26.04.10		8.3									/B2/	финансы	
Tekhnosila-10 CLN	100 \$	9.75	03.01.10		03.07.10		10.6										торговля	
TMK-09	300 \$	8.50	29.09.09		29.09.09		1.3	100.12	0.00				7.27	4.24	0.10	/B1/BB-	производство	
TMK-11	600 \$	10.00	29.01.10		29.07.11		23.6	95.35	0.29				12.77	5.24	1.69	/B1/BB-	производство	
TMK-11	500 \$	6.88	18.01.10		18.07.11		23.2	100.51	0.03				6.58	3.42	1.76	/Baa2/BB+	сырье	
TMK-12	500 \$	6.13	20.09.09		20.09.12		37.6	96.86	0.05				7.28	3.16	2.68	BBB-/Ba2/BB+	сырье	
TMK-13	600 \$	7.50	13.09.09		13.03.13		43.4	98.45	-0.01				8.00	3.81	2.97	BBB-/Ba2/BB+	сырье	
TMK-16	1 000 \$	7.50	18.01.10		18.07.16		84.1	91.95	0.18				9.09	4.08	5.18	/Baa2/BB+	сырье	
TMK-17	800 \$	6.63	20.09.09		20.03.17		92.3	86.93	0.20				9.04	3.81	5.52	/Baa2/BB+	сырье	
TMK-18	1 100 \$	7.88	13.09.09		13.03.16		104.2	91.84	0.26				9.28	4.29	5.79	BBB-/Ba2/BB+	сырье	
TNT-10	60 \$	9.25	08.12.09		08.12.10		15.8										телеком	
TransCapitalBank-10	175 \$	9.13	10.11.09		10.05.10		8.8										бани	
TransCapitalBank-17	100 \$	10.51	18.01.10		18.07.17		96.3	82.50					15.12	6.37	4.83	/B2/	бани	
TransCreditBank-10	400 \$	7.00	16.11.09		16.05.1													

Рынок еврооблигаций

Выпуск	Объем, млн	Купон, %	Дата			Месяцев до		Цена	Изм.	Торговый объем, шт	Котировки		Доходность, %			Дюр, лет	Рейтинг F/M/S	Сектор
			купона	оферты	погаш	офрт	погаш				покупка	продажа	офрт	погаш	текущ			
URSA-10 EUR	400 €	7.00	21.05.10		21.05.10		9.1									B+/Ba3/	банки	
URSA-11-1	130 \$	12.00	30.12.09		30.12.11		28.7									B+/Ba3/	банки	
URSA-11-2	300 €	8.30	16.11.09		16.11.11		27.3									B+/Ba3/	банки	
UTK-13 CLN	3 500 R	9.00	04.12.09	04.06.11	04.06.13	22.0	46.1									/B1/B	телеком	
VEB-1	2 000 \$	2.24	02.12.09		03.06.10		9.6									BBB/Baa1/BBB	банки	
Vimpelcom-10	300 \$	8.00	11.02.10		11.02.10		5.8	101.40	0.05				4.99	3.94	0.46	/Ba2/	телеком	
Vimpelcom-11	300 \$	8.38	22.10.09		22.10.11		26.4	102.46	0.15				7.12	4.09	1.91	/Ba2/BB+	телеком	
Vimpelcom-13	1 000 \$	8.38	30.10.09		30.04.13		45.0									/Ba2/BB+	телеком	
Vimpelcom-16	600 \$	8.25	23.11.09		23.05.16		82.3	93.18	0.24				9.64	4.43	4.91	/Ba2/BB+	телеком	
Vimpelcom-18	1 000 \$	9.13	30.10.09		30.04.16		105.8									/Ba2/BB+	телеком	
Vostok Express Bank-17	43 \$	11.00	27.12.09		27.06.17		95.6									/B3/	банки	
VTB 24-09	500 \$	3.82	07.09.09		07.12.09		3.6									BBB+/A2/BBB+	банки	
VTB N-W-15	400 \$	6.20	29.09.09		29.09.15		74.4	94.42	-0.17				7.35	3.28	4.84	BBB+/Baa2/	банки	
VTB-09-3	800 \$	4.80	02.11.09		02.11.09		2.5	99.89	0.00				5.39	1.20	0.20	BBB/Baa1/BBB	банки	
VTB-10 GBP	300 G	6.33	15.03.10		15.03.10		6.9	100.12	0.07				5.94	6.32	0.55	BBB/Baa1/BBB	банки	
VTB-11	450 \$	7.50	12.10.09		12.10.11		26.1	102.41	-0.02				6.28	3.66	1.91	BBB/Baa1/BBB	банки	
VTB-11-2	1 000 €	8.25	30.06.10		30.06.11		22.6	104.03	0.02				5.80	7.93	1.74	BBB/Baa1/BBB	банки	
VTB-12	1 200 \$	6.61	30.10.09		30.10.12		38.9	96.09	0.14				8.02	3.44	2.76	BBB/Baa1/BBB	банки	
VTB-12-2 RUB	30 000 R	12.00	28.11.09		28.11.12		39.9									BBB/Baa1/BBB	банки	
VTB-15	750 \$	6.32	04.02.10	04.02.10	04.02.15	6.0	66.5	97.88	0.05				12.88	3.99	0.43	BBB/Baa1/BBB	банки	
VTB-16	500 €	4.25	15.02.10		15.02.16		79.0	96.60	0.04				4.81	4.40	5.54	BBB/Baa1/BBB	банки	
VTB-18	2 000 \$	6.88	28.11.09	28.05.13	29.05.16	46.0	106.8	93.75	0.93				8.85	3.67	3.18	BBB/Baa1/BBB	банки	
VTB-35	1 000 \$	6.25	02.01.10	02.07.15	02.07.35	71.0	314.9	86.01	0.90				9.40	3.63	4.66	BBB/Baa1/BBB	банки	
Zenit-09	200 \$	8.75	27.10.09		27.10.09		2.3	100.49	0.00				5.98	4.35	0.18	B/Ba3/	банки	

## Бизнес-департамент по операциям с долговыми инструментами

**Исполнительный директор, руководитель департамента**  
Борис Гинзбург, [GinzburgBI@uralsib.ru](mailto:GinzburgBI@uralsib.ru)

### Бизнес-блок продаж и торговли

**Руководитель бизнес-блока**  
Сергей Шемардов, [she\\_sa@uralsib.ru](mailto:she_sa@uralsib.ru)

#### Управление продаж

Коррадо Таведжиа, директор, [taveggiac@uralsib.ru](mailto:taveggiac@uralsib.ru)  
Елена Довгань, ст. вице-президент, [dov\\_en@uralsib.ru](mailto:dov_en@uralsib.ru)  
Екатерина Губина, ст. вице-президент, [gubinaea@uralsib.ru](mailto:gubinaea@uralsib.ru)  
Дмитрий Попов, вице-президент, [popovdv@uralsib.ru](mailto:popovdv@uralsib.ru)  
Камилла Шарафутдинова, клиентский менеджер, [sharafutdika@uralsib.ru](mailto:sharafutdika@uralsib.ru)

#### Управление торговли

Андрей Борисов, ст. трейдер, [bor\\_av@uralsib.ru](mailto:bor_av@uralsib.ru)  
Вячеслав Чалов, трейдер, [chalovvg@uralsib.ru](mailto:chalovvg@uralsib.ru)

### Бизнес-блок по рынкам долгового капитала

#### Сопровождение проектов

Артемий Самойлов, вице-президент, [samojlovaa@uralsib.ru](mailto:samojlovaa@uralsib.ru)  
Гюзель Тимошкина, начальник отдела, [tim\\_gg@uralsib.ru](mailto:tim_gg@uralsib.ru)  
Наталья Грищенко, вед. специалист, [grischenkovanee@uralsib.ru](mailto:grischenkovanee@uralsib.ru)  
Галина Гудыма, гл. специалист, [gud\\_gi@uralsib.ru](mailto:gud_gi@uralsib.ru)  
Анна Комова, гл. специалист, [komovaav@uralsib.ru](mailto:komovaav@uralsib.ru)

Виктор Орехов, вице-президент, [ore\\_vv@uralsib.ru](mailto:ore_vv@uralsib.ru)  
Ксения Харитоновна, аналитик, [kharitonovko@uralsib.ru](mailto:kharitonovko@uralsib.ru)  
Алексей Чекушин, аналитик, [chekushinay@uralsib.ru](mailto:chekushinay@uralsib.ru)

## Аналитическое управление

**Руководитель управления**  
Константин Чернышев, [che\\_kb@uralsib.ru](mailto:che_kb@uralsib.ru)

#### Долговые обязательства

Денис Порывай, [poruyajdv@uralsib.ru](mailto:poruyajdv@uralsib.ru)  
Станислав Боженко, [bozhenkosv@uralsib.ru](mailto:bozhenkosv@uralsib.ru)  
Надежда Мырскова, [myr\\_nv@uralsib.ru](mailto:myr_nv@uralsib.ru)

#### Стратегия/Политика

Крис Уифер, [sweafer@uralsib.ru](mailto:sweafer@uralsib.ru)  
Леонид Слипченко, [slipchenkola@uralsib.ru](mailto:slipchenkola@uralsib.ru)

#### Экономика

Владимир Тихомиров, [tih\\_vi@uralsib.ru](mailto:tih_vi@uralsib.ru)  
Наталья Майорова, [mai\\_ng@uralsib.ru](mailto:mai_ng@uralsib.ru)

#### Нефть и газ

Виктор Мишняков, [mishnyakovvv@uralsib.ru](mailto:mishnyakovvv@uralsib.ru)  
Михаил Занозин, [zanzozinmy@uralsib.ru](mailto:zanzozinmy@uralsib.ru)

#### Энергетика

Матвей Тайц, [tai\\_ma@uralsib.ru](mailto:tai_ma@uralsib.ru)  
Александр Селезнев, [seleznevae@uralsib.ru](mailto:seleznevae@uralsib.ru)

#### Металлургия/Горнодобывающая промышленность

Майкл Кавана, [kavanaghms@uralsib.ru](mailto:kavanaghms@uralsib.ru)  
Дмитрий Смолин, [smolindv@uralsib.ru](mailto:smolindv@uralsib.ru)  
Николай Сосновский, [sosnovskyno@uralsib.ru](mailto:sosnovskyno@uralsib.ru)

Джон Уолш (англ. яз.), [walshj@uralsib.ru](mailto:walshj@uralsib.ru),  
Тимоти Халл, [hallt@uralsib.ru](mailto:hallt@uralsib.ru)  
Пол Де Витт, [dewittpd@uralsib.ru](mailto:dewittpd@uralsib.ru)

#### Редактирование/полиграфия/перевод

Юлия Прокopenko, [pro\\_ja@uralsib.ru](mailto:pro_ja@uralsib.ru), Андрей Пятигорский, [pya\\_ae@uralsib.ru](mailto:pya_ae@uralsib.ru),  
Ольга Симкина, [sim\\_oa@uralsib.ru](mailto:sim_oa@uralsib.ru), Евгений Гринкrug, [grinkrugcs@uralsib.ru](mailto:grinkrugcs@uralsib.ru)

#### Дизайн

Ангелина Шабарина, [shabarinovav@uralsib.ru](mailto:shabarinovav@uralsib.ru)

#### Телекоммуникации/Медиа/ Информационные технологии

Константин Чернышев, [che\\_kb@uralsib.ru](mailto:che_kb@uralsib.ru)  
Константин Белов, [belovka@uralsib.ru](mailto:belovka@uralsib.ru)

#### Минеральные удобрения/Машиностроение/Транспорт

Анна Куприянова, [kupriyanovaa@uralsib.ru](mailto:kupriyanovaa@uralsib.ru)  
Ирина Иртегова, [irtegovais@uralsib.ru](mailto:irtegovais@uralsib.ru)

#### Потребительский сектор/Недвижимость

Наталья Смирнова, [smirnovana@uralsib.ru](mailto:smirnovana@uralsib.ru)  
Никита Швед, [shvedne@uralsib.ru](mailto:shvedne@uralsib.ru)

#### Банки

Леонид Слипченко, [slipchenkola@uralsib.ru](mailto:slipchenkola@uralsib.ru)  
Наталья Майорова, [mai\\_ng@uralsib.ru](mailto:mai_ng@uralsib.ru)

#### Анализ рыночных данных

Андрей Богданович, [bogdanovicas@uralsib.ru](mailto:bogdanovicas@uralsib.ru)  
Василий Дегтярев, [degtyarevm@uralsib.ru](mailto:degtyarevm@uralsib.ru)  
Владимир Косяков, [kosyakovvs@uralsib.ru](mailto:kosyakovvs@uralsib.ru)

Настоящий бюллетень предназначен исключительно для информационных целей. Ни при каких обстоятельствах этот бюллетень не должен использоваться или рассматриваться как оферта или предложение делать оферты. Несмотря на то, что данный материал был подготовлен с максимальной тщательностью, УРАЛСИБ не дает никаких прямых или косвенных заверений или гарантий в отношении достоверности и полноты включенной в бюллетень информации. Ни УРАЛСИБ, ни агенты компании или аффилированные лица не несут никакой ответственности за любые прямые или косвенные убытки от использования настоящего бюллетеня или содержащейся в нем информации.

Все права на бюллетень принадлежат ООО «УРАЛСИБ Кэпитал», и содержащаяся в нем информация не может воспроизводиться или распространяться без предварительного письменного разрешения. © УРАЛСИБ Кэпитал 2009